




Výběr

NEJPOUŽÍVANĚJŠÍCH DRUHŮ
SVAŘOVACÍCH MATERIÁLŮ



šestnácté vydání
únor 2010

Vážení zákazníci,
dovolujeme si Vám předložit v pořadí již šestnácté vydání Výběru nepoužívanějších druhů svařovacích materiálů. Jistě jste si všimli zcela nového vzhledu titulní strany, která vychází, stejně jako všechny další propagační materiály, z jednotného stylu společnosti ESAB v celé Evropě.

Provedli jsme nutné změny, aby informace byly aktuální, a to jak z pohledu stavu harmonizace evropských norem, tak i z pohledu technických a obchodních informací o našich výrobcích. Společnost ESAB pozorně i nadále sleduje vývoj situace v celé oblasti tavného svařování a to jak z pohledu procesů, resp. použití technologií svařování, tak z pohledu nových trendů v oblasti konstrukčních materiálů. Nabídka společnosti ESAB pro evropský trh pokrývá naprostou většinu průmyslových aplikací.







K dodávaným výrobkům jsme schopni na vyžádání poskytnout celou řadu potřebných dokumentů jako je např. Product Data Sheets (technické informace o garantovaných vlastnostech přídatného materiálu), Safety Data Sheet (Pokyny pro bezpečné použití výrobku) a kopie schválení poradí vhodný materiál a obchodní oddělení pak zajistí jeho dodání z celosvětové sítě ESAB.

Rádi bychom Vás upozornili, že nabídka společnosti ESAB je mnohem širší, než-li souhrn uvedených typů svařovacích materiálů v předloženém vydání „Výběru“. Nenajdete-li potřebný materiál v naší nabídce, neváhejte nás kontaktovat. Naši odborníci z technického servisu Vám ochotně poradí vhodný materiál a obchodní oddělení pak zajistí jeho dodání z celosvětové sítě ESAB.

Další podrobnosti najdete na internetových stránkách ESAB, na adrese www.esab.cz. Bližší informace získáte na oddělení marketingu, tel. 494 501 431, fax: 494 501 435, nebo na e-mail: info@esab.cz.

Vamberk, únor 2010
ESAB VAMBERK, s.r.o., Marketing

Použité symboly pro polohy svařování a jejich značení dle norem

symbol	druh svaru	Označení dle		název
		AWS	ČSN EN ISO 6947	
	tupý koutový	1G 1F	PA PA	vodorovná shora vodorovná shora
	tupý	2G	PC	vodorovná
	tupý koutový	4G -	PE PD	vodorovná nad hlavou vodorovná šikmo nad hlavou
	tupý koutový	3G -	PF	svislá nahoru
	tupý koutový	3G -	PG	svislá dolů
	koutový	2F	PB	vodorovná šikmo shora

Použité symboly a zkratky







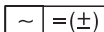
Všeobecné vlastnosti svarového kovu a svařovacích materiálů:

R_m	pevnost v tahu (MPa)
R_{eL}	dolní mez kluzu v tahu (MPa)
R_{p0.2}	smluvní mez kluzu v tahu (MPa)
A₅	tažnost (měřeno na délce l=5 x d) (%)
°C/KV	nárazová práce při zkoušce rázem na tyči s „V“ vrubem (při teplotě °C) (J)
HV	tvrdost dle Vickerse
HB	tvrdost dle Brinella
HRC	tvrdost dle Rockwella
FN	feritové číslo
B	index bazicity tavidel podle Boniszewského
$B = \frac{CaO+MgO+SrO+BaO+Li_2O+Na_2O+K_2O+CaF_2+1/2 (FeO+MnO)}{SiO_2+1/2 (Al_2O_3+TiO_2+ZrO_2)}$	
MKK	mezikrystalová koroze

Výkonové hodnoty:

Ø d	průměr elektrody - drátu (mm)
U	napětí (V)
Ø d x l	průměr x délka elektrody (mm)
W	spotřeba plynu (l/min)
N	množství svarového kovu na 1 kg elektrod (kg)
S	výtěžnost svarového kovu (g svar. kovu/100g drátu)
B	počet elektrod na 1 kg svarového kovu (ks)
v	rychlost podávání (m/min)
H	výkon navaření (kg/h)
x	výlet drátu (mm)
T	doba hoření elektrody (s)

Druh proudu, polarita:

	střídavý proud
	stejnoseměrný proud, zapojení na + pól
	stejnoseměrný proud, zapojení na - pól
	stejnoseměrný proud, zapojení na + nebo - pól
	buď stejnosměrný proud a zapojení na + pól nebo střídavý proud
	buď stejnosměrný proud a zapojení na - pól nebo střídavý proud
	není rozdíl v zapojení a ve volbě druhu proudu

Klasifikační, certifikační a zkušební organizace:

Ü	Schválení dle zemského stavebního zákona SRN
ABS	American Bureau of Shipping
BV	Bureau Veritas
CE	odpovídá EN 13479, postupně nahradí Ü
CO	Vereiniguing voor Controle of Lasgebied Controlas
ČLPR	Český lodní a průmyslový registr
DNV	Det Norske Veritas
DB	Deutsche Bahn
GL	Germanischer Lloyd
LRS	Lloyd's Register of Shipping
TÜV	Technischer Überwachungs Verein
RS	Russian Maritime Register of Shipping
UDT	Urząd Dozoru Technicznego
CWB	Canadian Welding Bureau
Sepros	Certifikat vidnospovidnosti "Sepros" Institutu Elektrosvarki imeni E.O. Patona
PRS	Polski Rejestr Statkowy
RINA	Registro Italiano Navale

Přehled dodávaných svařovacích materiálů podle jednotlivých technologií svařování a různých druhů - nabídkový sortiment 2010

Obalené elektrody pro ruční obloukové svařování:

	Označení materiálu	AWS	EN (DIN)	Str.	Označení materiálu	AWS	EN (DIN)	Str.
Běžné nelegované oceli	E-K 103	E6020	E 35 A A 1 1		OK 46.16	E7014	E 38 0 RC 1 1	
	E-R 113	E6013	E 38 A RR 1 1		OK 48.00	E7018	E 42 4 B 4 2 H5	
	E-R 117	E6013	E 35 A R 1 1		OK 48.04	E7018	E 42 4 B 3 2 H5	
	E-B 121	E7018	E 38 3 B 4 2		OK 48.05	E7018	E 42 4 B 4 2 H5	
	E-B 123	E7018	E 42 3 B 4 2		OK 48.08	E7018-G	E 46 5 1Ni B 3 2 H5	
	E-B 124	E7018-1	E 42 4 B 4 2		OK 48.68	E7018-1	E 42 5 B 4 2 H5	
	E-B 125	E7018	E 46 2 B 4 2		OK 53.35	E7048	E 42 4 B 3 1 H5	
	E-B 127	-	E 50 A B 4 2		OK 53.68	E7016-1	E 42 5 B 1 2 H5	
	OK 33.80	E7024	E 42 0 RR 7 3		OK 53.70	E7016-1	E 42 5 B 1 2 H5	
	OK 43.32	E6013	E 42 0 RR 1 2		OK 55.00	E7018-1 H4R	E 46 5 B 3 2 H5	
	OK 46.00	E6013	E 38 0 RC 1 1					
Nízkolegované oceli	OK 73.08	E8018-G	E 46 5 Z B 3 2		OK 74.78	E9018-D1	E 55 4 MnMo B 3 2	
	OK 73.46	E8018-G	E 55 4 1,5NiMo B		OK 75.75	E11018-G	E 69 4 Mn2NiCrMo B 4 2 H5	
	OK 73.68	E8018-C1	E 46 6 2Ni B 3 2 H5		OK 75.78	-	E 89 6 Z B 4 2 H5	
	OK 74.70	E8018-G	E 50 4 Z B 4 2 H5		OK 78.16	E9018-G	-	
Žáropevné oceli	E-B 312	-	E Z (CrMo) B 4 2		OK 76.26	E9018-B3	E CrMo 2 B 3 2 H5	
	E-B 321	-	E Z (CrMoV) B 2 2		OK 76.28	E9018-B3	E CrMo2 B 4 2 H5	
	OK 74.46	E7018-A1	E Mo B 3 2 H5		OK 76.35	E8015-B6	E CrMo5 B	
	OK 76.16	E8018-B2-H4R	E CrMo1 B 4 2 H5		OK 76.98	~E9015-B9	E CrMo91 B 4 2 H5	
	OK 76.18	E8018-B2	E CrMo1 B 4 2 H5					
Nerezavějící a vysokolegované oceli	E-B 420	E347-15	~E 19 9 Nb B 2 2		OK 67.15	E310-15	E 25 20 B 2 2	
	OK 61.20	E308L-17	E 19 9 L R 1 1		OK 67.45	~E307-15	E 18 8 Mn B 4 2	
	OK 61.30	E308L-17	E 19 9 L R 1 2		OK 67.50	E2209-17	E 22 9 3 N L R 3 2	
	OK 61.35	E308L-15	E 19 9 L B 2 2		OK 67.53	(E2209-16)	E 22 9 3 N L R 1 2	
	OK 61.35 Cryo	E308L-15	E 19 9 L B 2 2		OK 67.55	E2209-15	E 22 9 3 N L B 2 2	
	OK 61.81	E347-16	E 19 9 Nb R 3 2		OK 67.60	E309L-17	E 23 12 L R 3 2	
	OK 61.85	E347-15	E 19 9 Nb B 2 2		OK 67.70	E309L-17	E 23 12 2 L R 3 2	
	OK 63.20	E316L-16	E 19 12 3 L R 1 1		OK 67.75	E309L-15	E 23 12 L B 4 2	
	OK 63.30	E316L-17	E 19 12 3 L R 1 2		OK 68.15	E410-15	E 13 B 4 2	
	OK 63.35	E316L-15	E 19 12 3 L B 2 2		OK 68.17	E 410NiMo-16	E 13 4 R 3 2	
	OK 63.80	E318-17	E 19 12 3 Nb R 3 2		OK 68.81	E312-17	E 29 9 R 3 2	
	OK 63.85	E318-15	E 19 12 3 Nb B 4 2		OK 68.82	~E312-17	E 29 9 R 1 2	
	OK 67.13	E310-16	E 25 20 R 1 2		OK 69.33	E385-16	E 20 25 5 Cu N L R 3 2	
Opravy a renovace, navařování	E-B 502	-	E Fe1		OK 84.58	-	E Z Fe6	
	E-B 503	-	E Z Fe2		OK 84.78	-	E Z Fe14	
	E-B 511	-	E Z Fe8		OK 84.80	-	E Fe16	
	E-B 518	-	E Z Fe15		OK 84.84	-	(E10-UM-60-GP)	
	E-B 519	-	E Z Fe15		OK 85.58	-	E Z Fe3	
	OK 83.28	-	E Z Fe1		OK 85.65	-	E Fe4	
	OK 83.50	-	E Z Fe2		OK 86.08	-	E Fe9	
	OK 84.42	-	E Fe7		OK 86.28	-	E Z Fe9	
Litina	E-S 716	ENiFe-Cl-A	E C NiFe-Cl-A 1		OK 92.60	E NiFe Cl	E C NiFe-1 3	
	E-S 723	ENiCl	E C Ni-Cl-3		OK 92.78	-	E C NiCu 1	
	OK 92.18	E NiCl	E C Ni-Cl-3					
Ni slitiny	OK 92.05	E Ni-11	E Ni 2061		OK 92.45	E NiCrMo3	E Ni 6625	
	OK 92.15	ENiCrFe-2	E Ni 6133		OK 92.55	E NiCrMo-6	E Ni 6620	
	OK 92.26	ENiCrFe-3	E Ni 6182		OK 92.59	E NiCrMo-13	E Ni 6059	
	OK 92.35	(ENiCrMo5)	E Z Ni2		OK 92.86	E NiCu-7	E Ni 4060	
Hliník, bronz apod.	OK 94.25	-	(EL-CuSn7)		OK 96.40	-	AlSi5	
	OK 96.20	-	AlMn1		OK 96.50	-	AlSi12	
Speciální účely	OK 21.03	-	-					

Dráty pro svařování v ochranných atmosférách:

	MIG/MAG				WIG (TIG)			
	Označení materiálu	AWS	EN (DIN)	str.	Označení materiálu	AWS	EN (DIN)	str.
Nelegované oceli	Weld G3Si1	-	G3Si1		GI 113	ER70S-3	W2Si	
	OK AR 12.50	ER70S-6	G3Si1		OK 12.60	ER70S-3	W2Si	
	OK 12.51	ER70S-6	G3Si1		OK 12.61	ER70S-6	W3Si1	
	OK 12.56	-	G3Si1		OK 12.64	ER70S-6	W4Si1	
	OK 12.58	ER70S-3	G2Si					
	OK AR 12.63	ER70S-6	G4Si1					
	OK 12.64	ER70S-6	G4Si1					
Nízkolegované oceli	OK AR 13.13	ER100S-G	G Mn3NiCrMo		OK 13.13	ER100S-G	W 55 4 Mn3NiCrMo	
	OK 13.23	ER80S-Ni1	-		OK 13.23	ER80S-Ni1	-	
	OK 13.25	ER100S-G	-		OK 13.26	ER80S-G	-	
	OK AR 13.26	ER80S-G	GO		OK 13.28	ER80S-Ni2	W2Ni2	
	OK 13.28	ER80S-Ni2	G2Ni2					
	OK AR 13.29	ER100S-G	G Mn3Ni1CrMo					
	OK AR 13.31	ER110S-G	G Mn4Ni2CrMo					
	OK AR 89	ER120S-G	G Mn4NiCrMo					
Žáropevné oceli	C 321	-	G Z (CrMoV)		GI 321	-	~W MoVSi	
	OK AR 13.08	ER80S-D2	G4Mo		OK 13.08	ER80S-D2	W 55 3 W4M31	
	OK AR 13.09	ER80S-G	G MoSi (G2Mo)		OK 13.09	ER80S-G	W MoSi (W2Mo)	
	OK AR 13.12	ER80S-G	G CrMo1Si		OK 13.12	ER80S-G	W CrMo1Si	
	OK 13.16	ER80S-B2	G 55A 1CM		OK 13.16	ER80S-B2	W 55 1CM	
	OK 13.17	ER90S-B3	G 62A 2C1M		OK 13.17	ER90S-B3	W 62 2C1M	
	OK AR 13.22	ER90S-G	G CrMo2Si		OK 13.22	ER90S-G	W CrMo2Si	
					OK 13.32	ER80S-B6	W CrMo5	
					OK 13.38	ER90S-B9	W CrMo91	
Nerezavějící oceli	OK 2209	ER2209	G 22 9 3 N L		OK 2209	ER2209	W 22 9 3 N L	
	OK 308LSi	ER308LSi	G 19 9 L Si		OK 308L	ER308L	W 19 9 L	
	OK 308H	ER308H	G 19 9 H		OK 308LSi	ER308LSi	W 19 9 L Si	
	OK 309L	ER309L	G 23 12 L		OK 308H	ER308H	W 19 9 H	
	OK 309LSi	ER309LSi	G 23 12 L Si		OK 309L	ER309L	W 23 12 L	
	OK 310	ER310	G 25 20		OK 309LSi	ER309LSi	W 23 12 L Si	
	OK 312	ER312	G 29 9		OK 310	ER310	W 25 20	
	OK 316LSi	ER316LSi	G 19 12 3 L Si		OK 312	ER312	W 29 9	
	OK 318Si	(ER318Si)	G 19 12 3 Nb Si		OK 316L	ER316L	W 19 12 3 L	
	OK 347Si	ER347Si	G 19 9 Nb Si		OK 316LSi	ER316LSi	W 19 12 3 L Si	
	OK 385	ER385	G 20 25 5 Cu L		OK 316H	ER316H	W 19 12 3 H	
	OK 410NiMo	(ER410NiMo)	G 13 4		OK 318Si	(ER318Si)	W 19 12 3 Nb Si	
	OK 430 LNb	(ER430LNb)	G 18 L Nb		OK 347Si	ER347Si	W 19 9 Nb Si	
	OK 430Ti	(ER430Ti)	G Z 17 Ti		OK 385	ER385	W 20 25 5 Cu L	
	OK 16.95	(ER307)	G 18 8 Mn		OK 410NiMo	(ER410NiMo)	W 13 4	
					OK 16.95	(ER307)	W 18 8 Mn	
	Opravy a renovace	C 508	-	S Fe1				
OK 13.89		-	(MSG-2-GZ-C-350)					
OK 13.90		-	(MSG-GZ-C-50G)					
OK 13.91		-	S Fe8					
Neželezné kovy, slitiny Ni	OK 1070	-	S Al 1070		OK 1070	-	S Al 1070	
	OK 1450	-	S Al 1450		OK 1450	-	S Al 1450	
	OK 4043	ER4043	S Al 4043/S Al 4043 A		OK 4043	ER4043	S Al 4043/S Al 4043 A	
	OK 4047	ER4047	S Al 4047/S Al 4047 A		OK 4047	ER4047	S Al 4047/S Al 4047 A	
	OK 5087	-	S Al 5087		OK 5087	-	S Al 5087	
	OK 5183	ER5183	S Al 5183		OK 5183	ER5183	S Al 5183	
	OK 5356	ER5356	S Al 5356/S Al 5356 A		OK 5356	ER5356	S Al 5356/S Al 5356 A	
	OK 5754	-	S Al 5754		OK 5754	-	S Al 5754	
	OK 19.12	ERCu	S Cu 1898 (CuSn1)		OK 19.20	-	S Cu 5180 (CuSn6P)	
	OK 19.30	ERCuSi-A	S Cu 6560 (CuSi3Mn1)		OK 19.72	ERTi-2	-	
	OK 19.40	ERCuAl-A1	S Cu 6100 (CuAl8)		OK 19.82	ERNiCrMo-3	S Ni 6625	
	OK 19.49	ERCuNi	S Cu 7158		OK 19.85	ERNiCr-3	S Ni 6082	
	OK 19.82	ERNiCrMo-3	S Ni 6625		OK 19.93	ERNiCu-7	S Ni 4060	
	OK 19.85	ERNiCr-3	S Ni 6082					
	OK 19.93	ERNiCu-7	S Ni 4060					

Plněné elektrody (Trubičkové dráty):

	Označení materiálu	AWS	EN (DIN)	str.	Označení materiálu	AWS	EN (DIN)	str.
Nelegované, nízkolegované a žárupevné	OK 14.03	E110C-G	T 69 4 Mn2NiMo M M 2 H10		PZ 6102	E70C-6MH4	T 46 4 M M 2 H5	
	OK 14.11	E70C-6M H4	T 42 4 M M 3 H5		PZ 6111	-	T 46 2 1Ni R M (C) 3 H10	
	OK 14.12	E70C-6M (-6C)	T 42 2 M M (C) 1 H10		PZ 6113	E71T-1H4	T 46 2 P M (C) 1 H10	
	OK 14.13	E70C-6M	T 42 2 M M 2 H5		PZ 6113S	E71T-9 H4	T 46 3 P C 2 H5	
	OK 15.00	E71T-5(M)	T 42 3 B M (C) 2 H5		PZ 6125	E71T5-K6 M H4	T 42 6 1Ni B M 1 H5	
	OK 15.09	E111T1-K3MJ-H4	T 76 4 T1-1MA-N4M2-UH5		PZ 6138	E81T1-Ni1M JH4	T 50 6 1Ni P M 1 H5	
	OK 15.13	E71T-1M H8	T 46 2 P M 1 H10		PZ 6138SR	E81T1-Ni1M J	T 46 6 1Ni P M 1 H5	
	OK 15.14	E71T-1(M)	T 46 2 P M (C) 2 H10		Coreshield 15	E71T-GS	-	
Vysokolegované oceli	Shield-Bright 308L	E308LT1-4	T 19 9 L P M 2		Shield-Bright X-tra 308L	E 308LT0-4	T 19 9 L R M 3	
	Shield-Bright 316L	E316LT1-4	T 19 12 3 L P M 2		Shield-Bright X-tra 316L	E 316LT0-4	T 19 12 3 L R M 3	
	Shield-Bright 309L	E309LT1-4	T 23 12 L P M 2		Shield-Bright X-tra 309L	E 309LT0-4	T 23 12 L R M 3	
	OK 14.27	E2209T1-1(4)	T 22 9 3 N L P M 2		Shield-Bright X-tra 309Lmo	E 309LmoT0-4	T 23 12 2 L R M 3	

Opravy, renovace, litina	OK 14.70	-	T Z Fe14		OK 15.60	-	T Fe9	
	OK 14.71	-	T Fe10		PZ 6159	-	T Fe3	
	OK 15.40	-	T Fe1		PZ 6163	-	T Fe7	
	OK 15.42	-	T Z Fe2		PZ 6166	-	T Fe7 (T 13 4 M M 2)	
	OK 15.43	-	T Z Fe3		PZ 6168	-	T Fe16	
	OK 15.52	-	T Fe6		Nicore 55	☐	litina za studena	

Dráty pro svařování plamenem:

	Označení materiálu	AWS	EN (DIN)	str.	Označení materiálu	AWS	EN (DIN)	str.
Nelegované oceli	G 102	-	OI		OK GASROD 98.70	R60	OII	
	G 104	-	OIII					

Materiály pro svařování pod tavidlem:

	dráty				tavidla			
	Označení materiálu	AWS	EN (DIN)	str.	Označení materiálu	AWS	EN (DIN)	str.
Nelegované, nízkolegované a žárupevné oceli	OK 12.10	EL12	S1		OK 10.40 (F 103)	-	SF MS 1 88 AC	
	OK 12.20	EM12	S2		OK 10.45	☐	SF MS 1 57 AC	
	OK 12.22	EM12K	S2Si		OK 10.47 (F 205)	-	SF AB 1 65 AC H5	
	OK 12.24	EA2	S Mo (S2Mo)		OK 10.61	-	SA FB 1 65 DC	
	OK 12.30	-	S3		OK 10.62	-	SA FB 1 55 AC H5	
	OK 12.32	EH12K	S3Si		OK 10.63	-	SA FB 1 55 AC H5	
	OK 12.34	EA4	S MnMo (S3Mo)		OK 10.71	-	SA AB 1 67 AC H5	
	OK 13.10 SC	EB2	S CrMo1		OK 10.72	-	SA AB 1 58 AC H5	
	OK 13.20 SC	EB3R	S CrMo2		OK 10.77	-	SA AB 1 67 AC H5	
	OK 13.21	ENi1	S2Ni1		OK 10.81	-	SA AR 1 97 AC	
	OK 13.27	ENi2	S2Ni2		OK 10.83	-	SA AR 1 85 AC	
	OK 13.36	EG	S2Ni1Cu		OK 10.87	-	SA AR 1 95 AC	
	OK 13.40	EG	S3Ni1Mo		OK 10.88	-	SA AR 1 78 AC	
	OK 13.43	EG	S3Ni2,5CrMo					
	Nerezavějící oceli	OK 308L	ER308L	S 19 9 L		OK 10.92	-	S A CS 2 Cr DC
OK 308H		ER308H	S 19 9 H		OK 10.93	-	S A AF 2 DC	
OK 309L		ER309L	S 23 12 L		OK 10.94	-	S A AF 2 Cr DC	
OK 316L		ER316L	S 19 12 3 L		OK 10.95	-	S A AF 2 Ni DC	
OK 316H		ER316H	S 19 12 3 H					
OK 318		ER318	S 19 12 3 Nb					
OK 347		ER347	S 19 9 Nb					
OK 16.97	-	S 18 8 Mn						
Opravy a renovace	A 508	-	-		OK 10.96	-	S A CS 3 Cr DC	

Materiály pro navařování pod tavidlem:

pásy			tavidla		
Označení materiálu	AWS	EN (W.Nr.)	Označení materiálu	AWS	EN
OK 308L	EQ308L	S 19 9 L	OK 10.05	-	S A Z 2 DC
OK 309L	EQ309L	S 23 12 L	OK 10.07	-	S A CS 3 NiMo DC
OK 309Lnb ESW	-	-	OK 10.10	-	-
OK 309Lmo ESW	-	-	OK 10.11	-	-
OK 316L	EQ316L	S 19 12 3 L	OK 10.14	-	-
OK 347	EQ347	S 19 9 Nb			
OK 430	~EQ430	S Z 17			

Materiály pro tvrdé pájení:

obalené pájky	
BO 672	BO 680

Keramické podložky (1500), kolejničky (1501), magnetické přichytky (1504):

PZ 1500/01	PZ 1500/22	PZ 1500/33	PZ 1500/52	PZ 1500/72	OK 21.21	PZ 1501/01
PZ 1500/02	PZ 1500/24	PZ 1500/42	PZ 1500/54	PZ 1500/73	OK Rectangular 13	PZ 1501/02
PZ 1500/03	PZ 1500/25	PZ 1500/44	PZ 1500/56	PZ 1500/80	OK Concave 13	PZ 1504/01
PZ 1500/07	PZ 1500/29	PZ 1500/48	PZ 1500/57	PZ 1500/81	OK Pipe 9	
PZ 1500/08	PZ 1500/30	PZ 1500/50	PZ 1500/70	PZ 1500/87	OK Pipe 12	
PZ 1500/17	PZ 1500/32	PZ 1500/51	PZ 1500/71			

Poznámka: ☐ - informuje o nových materiálech v nabídce.

☐ Označení pro výrobky publikované v této brožuře.

Označení (C) u plněných elektrod znamená, že jsou klasifikovány i pro svařování v CO₂. Obdobné označení je doplněno i pro svařovací polohy.

Plné označení řady OK svařovacích materiálů je následující:

drátů pro svařování v ochranných atmosférách (MIG/MAG) OK AUTROD, pro typy OK AR je pak plné znění OK ARISTOROD, pro dráty pro svařování pod tavidlem OK AUTROD, metrových drátů pro metodu WIG (TIG) OK TIGROD, pro plamen OK GASROD, tavidel OK FLUX, plněných elektrod pro spojovací svary OK TUBROD, navařovacích plněných elektrod OK TUBRODUR, pásek pro navařování OK BAND a keramických podložek OK BACKING.

Tmavě zvýrazněné typy svařovacích materiálů případně rozměrů či druhů balení jsou nejvíce rozšířené a přednostně používané. Podrobnější údaje o nich obsahuje právě tento katalog. Většina z nich je dodávána ze skladu ve velmi krátkých dodacích lhůtách. Světleji vyznačené typy nemusí být skladem v celém rozměrovém sortimentu a jejich výroba se opakuje v určitých časových intervalech. Dodávky materiálů, uvedených v polích bez barevného podtisku, jsou možné až po dohodě s obchodním útvarem ESAB VAMBERK, s.r.o. Jedná se většinou o druhy, vyráběné nebo zajišťované pouze na konkrétní zakázky podle sjednaných podmínek.

Požadavky na druhy neuvedené v tomto přehledu řeší útvar TS, tel. 494 501 487, 494 501 488, fax 494 501 493.

E-B 121

Elektroda s univerzálním použitím pro svařování značně namáhaných součástí potrubí energetických zařízení, dopravních prostředků, tlakových nádob, lodních i stavebních konstrukcí z oceli pevnosti cca 480 MPa, např. P235/S235 až P420/S420 aj. Vhodná pro všechny polohy svařování kromě svislé shora dolů.

SFA/AWS A 5.1 E 7018
EN ISO 2560-A: E 38 3 B 4 2

Klasifikace, certifikace:

CE	EN 13479
ABS	3
BV	3
DB	10.157.03
GL	3
LRS	3
TUV	06021

Typické chemické složení čistého svarového kovu (%):

C	0,05
Si	0,40
Mn	0,80

Svařovací proud: $\boxed{= (+)}$

Teplota přesušení: 300-350 °C/2h

Typické mechanické hodnoty čistého svarového kovu:

R _{el} [R _{p0,2}] (MPa)	R _m (MPa)	A ₅ (%)	°C / KV (J)
420 [300]/425°C	500	28	+20 / 180 -20 / 150 -30 / 100

Parametry svařování a výkonové hodnoty:

Ø d x l (mm)	proud (A)	N (kg)	B (ks)	H (kg/h)	T (s)	U (V)
2,0 x 300	60 - 80	0,59	143	0,7	34	26
2,5 x 350	80 - 100	0,59	79	0,9	50	26
3,2 x 350	110 - 140	0,67	50	1,3	54	26
3,2 x 450	110 - 140	0,67	38	1,4	70	26
4,0 x 450	140 - 170	0,67	24	1,9	81	28
5,0 x 450	190 - 230	0,71	15	2,5	95	28



OK 43.32

Elektroda s rutilovým obalem pro všechny polohy svařování nelegovaných konstrukčních ocelí, např. P235/S235 až P355/S355 aj. Je vhodná i pro svařování tenkých plechů a vnějších rohových svarů.

SFA/AWS A 5.1 E 6013
EN ISO 2560-A E 42 0 RR 1 2

Klasifikace, certifikace:

CE	EN 13479
ABS	2
BV	1
DB	10.039.36
DNV	2
GL	1
LRS	1
TUV	00621
RS	2

Typické chemické složení čistého svarového kovu (%):

C	0,06
Si	0,55
Mn	0,50

Svařovací proud: $\boxed{\sim} \boxed{= (\pm)}$

Napětí naprázdno: min. 50 V

Teplota přesušení: 100 - 120 °C/1h

Typické mechanické hodnoty čistého svarového kovu:

dle	stav	R _{el} (MPa)	R _m (MPa)	A ₅ (%)	°C / KV (J)
ISO	TZ0	460	550	26	+20 / 65 0 / >47

TZ0 - stav po svařování

Parametry svařování a výkonové hodnoty:

Ø d x l (mm)	proud (A)	N (kg)	B (ks)	H (kg/h)	T (s)	U (V)
1,6 x 300	30 - 60	0,50	263	0,4	34	27
2,0 x 300	40 - 80	0,54	167	0,6	36	23
2,5 x 350	50 - 110	0,54	88	0,9	46	25
3,2 x 350	80 - 150	0,57	50	1,3	57	26
4,0 x 450	120 - 210	0,54	26,8	1,9	76	27



OK 46.00

Univerzální rutilová elektroda, snadno ovladatelná ve všech polohách s dobrou odstranitelností strusky. Především pro svařování tenkých plechů z konstrukčních nelegovaných ocelí, např. P235/S235 až P355/S355 aj. Je vhodná i pro stěhovací a překlenovací svary. Použitelná i pro svařování pozinkovaných plechů.

SFA/AWS A 5.1 E 6013
EN ISO 2560-A E 38 0 RC 1 1

Klasifikace, certifikace:

CE	EN 13479
ABS	2
BV	2
DB	10.039.05
DNV	2
GL	2
LRS	2
TUV	00623
Další:	GOST-R

Typické chemické složení čistého svarového kovu (%):

C	0,08
Si	0,30
Mn	0,40

Svařovací proud: $\boxed{\sim} \boxed{= (\pm)}$

Napětí naprázdno: min. 50 V

Teplota přesušení: 100 - 120 °C/1h

Typické mechanické hodnoty čistého svarového kovu:

dle	stav	R _{el} (MPa)	R _m (MPa)	A ₅ (%)	°C / KV (J)
ISO	TZ0	400	510	28	0 / 70 -20 / 35

TZ0 - stav po svařování

Parametry svařování a výkonové hodnoty:

Ø d x l (mm)	proud (A)	N (kg)	B (ks)	H (kg/h)	T (s)	U (V)
1,6 x 300	30 - 60	0,50	263	0,40	34	27
2,0 x 300	50 - 70	0,60	172	0,55	38	25
2,5 x 350	60 - 100	0,65	86	0,80	50	22
3,2 x 350	80 - 150	0,65	53	1,30	57	22
4,0 x 350	100 - 200	0,60	39	1,60	65	22



OK 46.16

Rutilová elektroda pro kořenové a montážní svary i pro stehování. Je určena pro všechny polohy svařování a k přemostění větších mezer pro všechny druhy konstrukčních nelegovaných ocelí příslušné pevnostní třídy, např. P235/S235 až P355/S355 aj.

SFA/AWS A 5.1 E 7014
EN ISO 2560-A E 38 0 RC 1 1

Klasifikace, certifikace:

CE	EN 13479
ABS	2
BV	2
DB	10.039.37
DNV	2
GL	2
LR	2
TÜV	02528
RS	2

Typické chemické složení čistého svarového kovu (%):

C	0,09
Si	0,40
Mn	0,50

Svařovací proud: $\sim = (\pm)$

Napětí naprázdno: min. 50 V

Teplota přesušení: 100 - 120 °C/1h



Typické mechanické hodnoty čistého svarového kovu:

dle	stav	R _{eL} MPa	R _m MPa	A ₅ %	KV (J)/°C		
					+20	0	-20
ISO	TZ0	440	505	28	75	70	40

TZ0 - stav po svařování

Parametry svařování a výkonové hodnoty:

Ø d x l (mm)	proud (A)	N (kg)	B (ks)	H (kg/h)	T (s)	U (V)
2,0 x 300	50 - 70	0,57	167	0,54	40	24
2,5 x 350	60 - 100	0,60	86	0,90	49	25
3,2 x 350	80 - 150	0,58	52	1,30	59	23

OK 48.00

Nejrozšířenější OK bazická elektroda pro svařování nelegovaných a nízkolegovaných ocelí, především označení P235/S235 až P420/S420 aj. Použitelná pro všechny polohy svařování s výjimkou polohy shora dolů. Obal se sníženou navlhavostí poskytuje houževnatý svarový kov odolný proti praskavosti s nízkým obsahem vodíku.

SFA/AWS A 5.1 E 7018
EN ISO 2560-A E 42 4 B 4 2 H5

Klasifikace, certifikace:

CE	EN 13479
ABS	3Y H5
BV	3Y H5
DB	10.039.12
DNV	3Y H5
GL	3Y H5
LRS	3, 3YH5
TÜV	00690
RS	3YH5
další:	CWB, PRS, RINA, Sepros

Typické chemické složení čistého svarového kovu (%):

C	0,06
Si	0,50
Mn	1,20

Obsah difúzního vodíku: < 5ml/100g sv. kovu

Svařovací proud: $= (\pm)$

Teplota přesušení: 350 °C/2h



Typické mechanické hodnoty čistého svarového kovu:

dle	stav	R _{eL} (MPa)	R _m (MPa)	A ₅ (%)	°C / KV (J)
ISO	TZ0	445	540	29	-20 / 140 -40 / 70

TZ0 - stav po svařování

Parametry svařování a výkonové hodnoty:

Ø d x l (mm)	proud (A)	N (kg)	B (ks)	H (kg/h)	T (s)	U (V)
1,6 x 300	30 - 55	0,59	192	0,38	50	24
2,0 x 300	50 - 80	0,63	119	0,6	50	22
2,5 x 350	80 - 110	0,65	62,5	1,0	56	23
3,2 x 450	90 - 140	0,64	32,3	1,5	76	23
4,0 x 450	125 - 210	0,67	20,5	2,1	86	26
5,0 x 450	200 - 260	0,69	13,5	2,6	102	23
6,0 x 450	220 - 340	0,72	9,6	3,7	102	23

OK 48.05

Bazická elektroda s nízkonavlhavým obalem, pro svařování nelegovaných a nízkolegovaných ocelí. Má velmi dobré operativní vlastnosti i při velmi nízkých proudech, což je výhodné zejména při svařování tenkostěnných potrubí.

SFA/AWS A 5.1 E 7018
EN ISO 2560-A E 42 4 B 42 H5

Klasifikace, certifikace:

CE	EN 13479
ABS	3Y H5
DB	10.039.02
DNV	3 YH5
LR	3YH5
Sepros	UNA 409819
TÜV	06610

Typické chemické složení čistého svarového kovu (%):

C	0,06
Si	0,50
Mn	1,00

Obsah difúzního vodíku: < 5ml/100g sv. kovu

Svařovací proud: $= (\pm)$



Typické mechanické hodnoty čistého svarového kovu:

dle	stav	R _m (MPa)	R _{p0,2} (MPa)	A ₅ (%)	°C / KV (J)
ISO	TZ0	540	445	29	-20 / 140 -40 / 70

TZ0 - stav po svařování

Parametry svařování a výkonové hodnoty:

Ø d x l (mm)	proud (A)	N (kg)	B (ks)	H (kg/h)	T (s)	U (V)
2,0 x 300	35 - 80	0,63	119,0	0,6	50,1	22
2,5 x 350	75 - 105	0,64	62,5	1,0	58,0	24
3,2 x 450	95 - 155	0,61	31,3	1,5	80,0	26
4,0 x 450	125 - 210	0,67	20,5	2,1	85,0	24

OK 55.00

Bazická elektroda určená pro svařování mnoha druhů konstrukčních nelegovaných ocelí, např. P235/S235 až P460/S460. Je doporučována především tam, kde je vyžadována dobrá vrubová houževnatost za nízkých teplot. Svarový kov je odolný proti trhlinám za tepla.

SFA/AWS A 5.1 E 7018-1 H4R
EN ISO 2560-A E 46 5 B 3 2 H5

Klasifikace, certifikace:

CE	EN 13479
ABS	3H5, 3Y
BV	3Y H5
DB	10.039.03
DNV	4Y H5
GL	3Y H5
LR	3Y H5
TÜV	00632
RS	3YH5

Typické chemické složení čistého svarového kovu (%):

C	0,07
Si	0,50
Mn	1,40

Obsah difúzního vodíku: <5ml/100g sv. kovu

Svařovací proud: 

Napětí naprázdno: > 65 V

Teplota přesušení: 300-350 °C/2h

Typické mechanické hodnoty čistého svarového kovu:

dle	stav	R _{eL} (MPa)	R _m (MPa)	A ₅ (%)	°C / KV (J)
ISO	TZ0	480	590	28	-20 / 115 -50 / 50

TZ0 - stav po svařování

Parametry svařování a výkonové hodnoty:

Ø d x l (mm)	proud (A)	N (kg)	B (ks)	H (kg/h)	T (s)	U (V)
2,5 x 350	80 - 110	0,64	66	0,86	63,5	23
3,2 x 450	110 - 140	0,69	30	1,40	88,0	24
4,0 x 450	140 - 200	0,70	19	2,00	94,0	24
5,0 x 450	200 - 270	0,72	13	3,00	94,0	24



OK 74.46

Bazická elektroda poskytující svarový kov legovaný cca 0,5% Mo. Je vhodná pro svařování tlakových nádob a jiných zařízení z oceli do pevnosti v tahu až 580 MPa (např. 16Mo3) i pro jejich spoje s jinými nelegovanými a jemnozrnnými ocelmi. Je vhodná i pro svařování trubek.

SFA/AWS A 5.5 E 7018-A1
EN ISO 3580-A E Mo B 3 2 H5

Klasifikace, certifikace:

CE	EN 13479
TÜV	01043

Typické chemické složení čistého svarového kovu (%):

C	0,06
Si	0,40
Mn	0,75
Mo	0,50

Svařovací proud: 

Napětí naprázdno: > 65 V

Teplota přesušení: 300-350 °C/2h

Typické mechanické hodnoty čistého svarového kovu:

dle	stav	R _{p0.2} (MPa)	R _m (MPa)	A ₅ (A ₄) (%)	°C / KV (J)
AWS	TZ1	>390	>480	(>25)	20 / 175
ISO	TZ1	460	560	27	20 / 175

TZ1 - stav po žhání 620 °C/1h

Parametry svařování a výkonové hodnoty:

Ø d x l (mm)	proud (A)	N (kg)	B (ks)	H (kg/h)	T (s)	U (V)
2,5 x 350	75 - 110	0,59	73	0,90	55	23
3,2 x 450	105 - 150	0,59	37	1,20	81	25
4,0 x 450	140 - 200	0,65	23	1,80	90	26
5,0 x 450	190 - 270	0,65	15	2,40	104	27



OK 74.78

Nízkovodíková elektroda pro svařování vysoce pevných ocelí, pro nízkoteplotní aplikace. Vhodná pro tupé svary kolejnic s pevností 800 - 900 MPa, např. S420 až S550 aj.

SFA/AWS A 5.5 E 9018-D1
EN 757 E 55 4 MnMo B 3 2 (H5)

Klasifikace, certifikace:

CE	EN 13479
ABS	3YH5
BV	3YHH
DB	81.039.02
	82.039.02
DNV	3YH10
LRS	3, 3YH15
TÜV	01027

Typické chemické složení čistého svarového kovu (%):

C	0,06
Si	0,35
Mn	1,50
Mo	0,35

Obsah difúzního vodíku: < 5ml/100g sv. kovu

Svařovací proud: 

Napětí naprázdno: > 65 V

Teplota přesušení: 300-350 °C/2h

Typické mechanické hodnoty čistého svarového kovu:

dle	stav	R _{p0.2} (MPa)	R _m (MPa)	A ₅ (A ₄) (%)	KV (J)/°C	
					-20	-50
ISO	TZ0	600	650	24	90	60
AWS	TZ0	>530	>620	(>17)		>27

TZ0 - stav po svařování

Parametry svařování a výkonové hodnoty:

Ø d x l (mm)	proud (A)	N (kg)	B (ks)	H (kg/h)	T (s)	U (V)
2,5 x 350	75 - 100	0,62	73	0,9	55	22
3,2 x 450	105 - 140	0,65	32	1,3	86	23
4,0 x 450	140 - 190	0,65	21	1,8	97	23
5,0 x 450	190 - 260	0,68	14	2,6	100	24
6,0 x 450	240 - 340	0,69	10	3,6	103	24



OK 75.75

Nízkolegovaná elektroda pro svařování vysokopevných, nízkolegovaných konstrukčních ocelí s vysokým poměrem R_p/R_m , např. typů S500 až S690.

SFA/AWS A 5.5
EN 757

E 11018-G
E 69 4 Mn2NiCrMo B 4 2 H5

Klasifikace, certifikace:

CE EN 13479
ABS E11018-G
DB 10.039.19
TUV 01028
RS 4 Y 62 HH
další: Sepros

Typické chemické složení čistého svarového kovu (%):

C 0,06
Si 0,35
Mn 1,75
Cr 0,45
Ni 2,30
Mo 0,45

Obsah difúzního vodíku: 5 ml/100g sv. kovu.

Svařovací proud: $\boxed{= (+)}$

Teplota přesušení: 350 °C/2h



Typické mechanické hodnoty čistého svarového kovu:

dle	stav	$R_{p0,2}$ MPa	R_m MPa	A_5 (A_4) %	KV (J)/°C				
					+20	-20	-40	-50	-60
ISO	TZ0	755	820	20	115	85	70	55	45
AWS	TZ0	>690	>760	(>20)					
ISO	TZ1	750	820		75	50	40	35	32

TZ0 - stav po svařování, TZ1 - stav po žihání k odstranění prutí

Parametry svařování a výkonové hodnoty:

Ø d x l (mm)	proud (A)	N (kg)	B (ks)	H (kg/h)	T (s)	U (V)
2,5 x 350	70 - 110	0,67	66,0	1,0	54	22
3,2 x 450	100 - 150	0,67	31,5	1,4	80	23
4,0 x 450	135 - 200	0,65	21,0	1,9	92	24
5,0 x 450	180 - 260	0,63	12,0	2,5	105	25

OK 76.18

Pro svařování energetických zařízení z ocelí typu 1Cr0.5Mo, např. typu 13CrMo 4-5 a ke spojům s ocelí 16Mo3 nebo s jinými nelegovanými ocelmi a pro kořenové vrstvy při svařování ocelí typu 2.25Cr1Mo. Teplota tvorby okují 575°C. Mechanické vlastnosti odpovídají podmínkám tepelného zpracování. Předehřev a interpass tep. 250°C. Žihání: 700°C / pec.

SFA/AWS A 5.5
EN ISO 3580-A

E 8018-B2
E CrMo B 4 2 H5

Klasifikace, certifikace:

ABS pro high temp.
aplications
BV C1M
CE EN 13479
DNV -H10 FOR NV
1Cr0,5Mo
TUV 01387
Ostatní: Sepros

Typické chemické složení čistého svarového kovu (%):

C 0,07
Si 0,30
Mn 0,60
Cr 1,30
Mo 0,55

Svařovací proud: $\boxed{= (+)}$

Teplota přesušení: 300-350 °C/2h



Typické mechanické hodnoty čistého svarového kovu:

dle	stav	R_{eL} ($R_{p0,2}$) MPa	R_m MPa	A_5 %	KV (J)/°C		
					+20	-20	-40
ISO	TZ0	530	620	20	55	38	19
ISO	TZ1	(520)	610	24	120	80	50

TZ0 - stav po svařování, TZ1 - stav po žihání 700 °C/1h

Hodnoty žárupevných vlastností na vyžádání.

Parametry svařování a výkonové hodnoty:

Ø d x l (mm)	proud (A)	N (kg)	B (ks)	H (kg/h)	T (s)	U (V)
2,0 x 300	55 - 80	0,58	136	0,70	40	22
2,5 x 350	70 - 110	0,58	88	0,80	52	24
3,2 x 350	95 - 150	0,59	49	1,10	65	25
4,0 x 450	130 - 190	0,64	23	1,70	90	27
5,0 x 450	150 - 260	0,64	15	2,70	95	28

OK 76.28

Pro svařování žárupevných ocelí typu 2,25 Cr1Mo. Teplota tvorby okují 625°C. Mechanické vlastnosti odpovídají podmínkám tepelného zpracování. Předehřev a interpass teplota: 250°C. Žihání: 700°C / 1h / pec.

SFA/AWS A 5.5
EN ISO 3580-A

E 9018 - B3
E CrMo2 B 4 2 H5

Klasifikace, certifikace:

ABS For high temp.
applications
BV C2M1
CE EN 13489
TUV 00971
Ostatní: Sepros

Typické chemické složení čistého svarového kovu (%):

C 0,07
Si 0,30
Mn 0,70
Cr 2,30
Mo 1,10

Svařovací proud: $\boxed{= (\pm)}$

Teplota přesušení: 300-350 °C/2h



Typické mechanické hodnoty čistého svarového kovu:

dle	stav	$R_{p0,2}$ MPa	R_m MPa	A_5 %	KV (J)/°C	
					20	-20
ISO	TZ0	550	650	>18	50	25
ISO	TZ1	>530	>620	>18	>47	-

TZ0 - stav po svařování, TZ1 - stav po žihání 750 °C/1h

Hodnoty žárupevných vlastností na vyžádání.

Parametry svařování a výkonové hodnoty:

Ø d x l (mm)	proud (A)	N (kg)	B (ks)	H (kg/h)	T (s)	U (V)
2,0 x 300	55 - 80	0,58	115	0,7	40	23
2,5 x 300	70 - 110	0,58	115	0,8	52	25
3,2 x 350	95 - 150	0,59	105	1,2	62	26
4,0 x 450	130 - 190	0,64	110	1,8	88	28
5,0 x 450	150 - 260	0,64	110	2,7	92	29

OK 61.30

Elektroda s rutil-kyselým obalem a nízkým obsahem uhlíku pro svařování nerezavějících ocelí typu 19Cr10Ni, použitelná i pro stabilizované oceli podobného složení. Nízkonavihavý obal poskytuje kvalitní svarový kov s možností použití ve všech polohách. Interpass max. 150 °C. Je vhodná pro svařování ocelí např. W.Nr. 1.4000, 1.4301, 1.4306, 1.4308, 1.4311, 1.4541, 1.4550 aj.

Klasifikace, certifikace:		Typické chemické složení čistého svarového kovu (%):	
CE	EN 13479	C	<0,03 FN 3 - 10
ABS	Stainless	Si	0,7
DB	30.039.02	Mn	0,8
DNV	308L	Cr	19,5
TÜV	00792	Ni	10,0
další:	CWB, Sepros		

Svařovací proud: 

Napětí naprázdno: min. 50 V

Teplota přesušení: 350 °C/2h



SFA/AWS A 5.4 E 308L-17
EN 1600 E 19 9 L R 1 2
W.Nr. 1.4316

Typické mechanické hodnoty čistého svarového kovu:

dle	stav	R _{p0,2} MPa	R _m MPa	A ₅ (A ₄) %	KV (J)/°C	
					20	-60
ISO	TZO	430	560	43	70	49
AWS	TZO	>320	>520	(>35)		

TZO - stav po svařování

Parametry svařování a výkonové hodnoty:

Ø d x l (mm)	proud (A)	N (kg)	B (ks)	H (kg/h)	T (s)	U (V)
1,6 x 300	35 - 45	0,55	240	0,6	24	27
2,0 x 300	35 - 65	0,55	160	0,8	29	29
2,5 x 300	50 - 90	0,55	99	1,1	36	31
3,2 x 350	70 - 130	0,60	49	1,4	54	31
4,0 x 350	90 - 180	0,60	33	2,0	60	32
5,0 x 350	140 - 250	0,60	20	3,0	60	33

OK 61.81

Velmi rozšířená rutilová elektroda pro svařování Ti a Nb stabilizovaných ocelí typu 19/9. Vzhledem ke stabilizaci svarového kovu lze použít i pro aplikace za vyšších teplot cca 400 °C. Interpass max. 150 °C. Je vhodná pro svařování ocelí např. W.Nr. 1.4000, 1.4301, 1.4306, 1.4308, 1.4311, 1.4541, 1.4550 aj.

Klasifikace, certifikace:		Typické chemické složení čistého svarového kovu (%):	
CE	EN 13479	C	0,06 FN 6 - 12
DNV	347	Si	0,8
		Mn	1,6
		Cr	20,0
		Ni	10,0
		(Nb+Ta)	<1,0

Svařovací proud: 

Napětí naprázdno: min. 60 V

Teplota přesušení: 350 °C/2h



SFA/AWS A 5.4 E 347-16
EN 1600 E 19 9 Nb R 3 2
W.Nr. 1.4551

Typické mechanické hodnoty čistého svarového kovu:

dle	stav	R _{p0,2} MPa	R _m MPa	A ₅ (A ₄) %	KV (J)/°C	
					20	-10
ISO	TZO	550	700	>25	60	71
AWS	TZO	560	700	(31)		

TZO - stav po svařování.

Tvrdość svarového kovu: cca 190 - 230 HV
(Nb+Ta) > 8 x %C

Parametry svařování a výkonové hodnoty:

Ø d x l (mm)	proud (A)	N (kg)	B (ks)	H (kg/h)	T (s)	U (V)
2,0 x 300	40 - 60	0,60	147	0,6	39	26
2,5 x 300	50 - 80	0,59	82	1,2	36	29
3,2 x 350	75 - 115	0,60	44	1,2	66	23
4,0 x 350	80 - 160	0,60	32	1,7	66	24

OK 61.85

Bazická elektroda pro svařování nerezavějících ocelí stabilizovaných titanem nebo niobem. Má výborné svařovací vlastnosti v poloze svislé i nad hlavou a je proto vhodná i pro svařování potrubí. Svarový kov odolává MKK. Interpass teplota <150 °C. Je vhodná pro svařování ocelí, např. W.Nr. 1.4000, 1.4301, 1.4308, 1.4541, 1.4550 a dalších.

Klasifikace, certifikace:		Typické chemické složení čistého svarového kovu (%):	
TÜV	05663	C	0,05 FN 6 - 12
další:	Sepros	Si	0,50
		Mn	1,70
		Cr	19,50
		Ni	10,0
		Nb+Ta	<1,0

Svařovací proud: 

Teplota přesušení: 200 °C/2h



SFA/AWS A 5.4 E 347-15
EN 1600 E 19 9 Nb B 2 2
W.Nr. 1.4551

Typické mechanické hodnoty čistého svarového kovu:

dle	stav	R _{p0,2} MPa	R _m MPa	A ₅ (A ₄) %	KV (J)/°C		
					+20	-20	-120
ISO	TZO	500	620	40	100	70	>32
ISO	TZ1	500	640	40	80	40	

TZO - stav po svařování, TZ1 600°/16 h

Parametry svařování a výkonové hodnoty:

Ø d x l (mm)	proud (A)	N (kg)	B (ks)	H (kg/h)	T (s)	U (V)
2,5 x 300	55 - 85	0,60	98	0,9	42	25
3,2 x 350	75 - 110	0,60	52	1,2	58	25
4,0 x 350	110 - 150	0,61	35	1,8	61	27

OK 63.30

Nejpoužívanější typ nízkonavlhavé elektrody s rutil-kyselým obalem pro svařování nerezavějících ocelí austenitických i neaustenitických typu 18Cr12Ni2,8Mo. Do průměru 3,2 mm je použitelná ve všech polohách svařování. Interpass max. 150 °C. Je vhodná pro svařování ocelí např. W.Nr. 1.4301, 1.4306, 1.4541, 1.4550, 1.4401, 1.4404, 1.4429, 1.4435, 1.4571 aj.

Klasifikace, certifikace:

CE EN 13479
 ABS E 316 L-17
 DB 30.039.06
 DNV 316L
 GL 4571
 LRS 316L
 TÜV 00262
 další: CWB, Sepros

Typické chemické složení čistého svarového kovu (%):

C <0,03 FN 3 - 10
 Si 0,8
 Mn 0,8
 Cr 18,0
 Ni 12,0
 Mo 2,8

Svařovací proud:  
Napětí naprázdno: min. 50 V

Teplota přesušení: 350 °C/2h


SFA/AWS A 5.4 E 316L-17
 EN 1600 E 19 12 3 L R 1 2
 W.Nr. 1.4430

Typické mechanické hodnoty čistého svarového kovu:

dle	stav	R _{p0,2} MPa	R _m MPa	A ₅ (A ₄) %	KV (J)/°C		
					20	-20	-60
ISO	TZO	460	570	40	60	55	43
AWS	TZO	>320	>510	(>30)			

TZO - stav po svařování.

Tvrdost svarového kovu: cca 180 - 220 HV

Parametry svařování a výkonové hodnoty:

Ø d x l (mm)	proud (A)	N (kg)	B (ks)	H (kg/h)	T (s)	U (V)
1,6 x 300	30 - 45	0,56	250	0,4	37	29
2,0 x 300	45 - 65	0,60	147	0,6	39	29
2,5 x 300	45 - 90	0,55	96	0,9	45	29
3,2 x 350	60 - 125	0,55	52	1,4	57	30
4,0 x 350	70 - 190	0,56	34	2,0	57	32
5,0 x 350	100 - 280	0,56	21	3,0	63	32

OK 63.80

Elektroda pro svařování stabilizovaných i nestabilizovaných ocelí typu 18Cr12Ni3Mo. Je určena pro všechny polohy svařování. Pro vysokou žáruvzdornost a odolnost proti opalu až do teplot 875 °C je často používána pro výrobu nejrůznějších zařízení v chemickém průmyslu. Intepass teplota < 150 °C. Je vhodná pro svařování ocelí typu W.Nr. 1.4301, 1.4306, 1.4541, 1.4550, 1.4401, 1.4404, 1.4435, 1.4571 a jiných. V nabídce nahrazuje elektrodu E-B 427.

Klasifikace, certifikace:

CE EN 13479
 TÜV 00639

Typické chemické složení čistého svarového kovu (%):

C <0,03 FN 6 - 12
 Si 0,7
 Mn 0,8
 Cr 18,0
 Ni 12,0
 Mo 2,8
 Nb+Ta < 0,6 % (Nb+Ta) > 8 x %C

Svařovací proud:  
Napětí naprázdno: > 50 V

Teplota přesušení: 350 °C/2h


SFA/AWS A 5.4 E 318-17
 EN 1600 E 19 12 3 Nb R 3 2
 W.Nr. 1.4576

Typické mechanické hodnoty čistého svarového kovu:

dle	stav	R _{p0,2} MPa	R _m MPa	A ₅ (A ₄) %	KV (J)/°C	
					20	-60
ISO	TZO	500	615	38	55	41
AWS	TZO	>350	>550	(>30)		

TZO - stav po svařování.

Parametry svařování a výkonové hodnoty:

Ø d x l (mm)	proud (A)	N (kg)	B (ks)	H (kg/h)	T (s)	U (V)
2,0 x 300	45 - 65	0,56	155	0,8	29	29
2,5 x 300	60 - 90	0,56	97	1,1	35	30
3,2 x 350	80 - 120	0,61	48	1,4	54	32
4,0 x 350	120 - 170	0,61	32	2,1	55	33

OK 67.15

Elektroda pro svařování austenitických ocelí typu 25Cr20Ni, především oceli typu W.Nr. 1.4811. Svarový kov odolává až do teploty 1100 °C. Lze použít i pro kombinované spoje nerezavějící ocel - nízkolegovaná (nelegovaná) ocel. Poskytuje plně austenitický svarový kov, možná náhrada za E-B 445. Interpass teplota < 150°C. Je vhodná pro svařování ocelí např. W.Nr. 1.4810, 1.4841, 1.4843, 1.4845 aj.

Klasifikace, certifikace:

CE EN 13479
 DB 30.039.01
 TÜV 01025
 další: Sepros

Typické chemické složení čistého svarového kovu (%):

C 0,1 FN 0
 Si 0,4
 Mn 2,1
 Cr 26,0
 Ni 21,0

Svařovací proud: 
Teplota přesušení: 200 °C/2h


SFA/AWS A 5.4 E 310-15
 EN 1600 E 25 20 B 2 2
 W.Nr. 1.4842

Typické mechanické hodnoty čistého svarového kovu:

dle	stav	R _{p0,2} (MPa)	R _m (MPa)	A ₅ (A ₄) (%)	KV (J)/20°C
ISO	TZO	410	590	35	100
AWS	TZO	>350	>560	(>30)	

TZO - stav po svařování.

Tvrdost svarového kovu: cca 190 - 200 HV

Parametry svařování a výkonové hodnoty:

Ø d x l (mm)	proud (A)	N (kg)	B (ks)	H (kg/h)	T (s)	U (V)
2,0 x 300	45 - 55	0,62	162	0,6	36	24
2,5 x 300	50 - 85	0,61	96	0,9	40	25
3,2 x 350	60 - 115	0,59	50	1,2	60	25
4,0 x 350	70 - 160	0,59	28	1,8	62	26
5,0 x 350	130 - 200	0,60	22	2,5	65	26

OK 67.45

Elektroda poskytující svarový kov s nejvyšší odolností proti praskavosti, vhodná pro svařování obtížně svařitelných materiálů (13% Mn oceli, kalitelné oceli). Může být použita jako mezivrstva před navařováním. Náhrada za původní typ E-B 415. Interpass max. 150 °C.

SFA/AWS A 5.4 ~ E 307-15
EN 1600 E 18 8 Mn B 4 2

Klasifikace, certifikace:

ABS Stainless
TUV 01580
další: Sepros

Typické chemické složení čistého svarového kovu (%):

C	0,1	FN < 5
Si	0,5	
Mn	6,0	
Cr	18,5	
Ni	8,5	

Svařovací proud: \approx \equiv (+)

Teplota přesušení: 200 °C/2h



Typické mechanické hodnoty čistého svarového kovu:

dle	stav	R _{p0,2} (MPa)	R _m (MPa)	A ₅ (A ₄) (%)	KV (J)/20°C
ISO	TZO	470	605	35	85
AWS	TZO	>350	>590	(>30)	

TZO - stav po svařování.

Tvrdość svarového kovu: cca 190 HV, po prokování s redukcí >30% cca 400 HV

Parametry svařování a výkonové hodnoty:

Ø d x l (mm)	proud (A)	N (kg)	B (ks)	H (kg/h)	T (s)	U (V)
2,5 x 300	50 - 80	0,58	102	0,7	50	23
3,2 x 350	70 - 100	0,60	51	1,1	71	24
4,0 x 350	100 - 140	0,60	33	1,5	73	24
5,0 x 350	150 - 200	0,60	22	2,2	80	25

OK 67.60

Elektroda poskytující přelegovaný svarový kov, vhodný i pro svařování nerezavějících typů ocelí s nelegovanými a nízkolegovanými ocelmi, k navařování přechodových vrstev při spojích a návarech typu nerezavějící ocel - běžná konstrukční ocel. Interpass teplota <150°C. Je vhodná pro svařování ocelí např. W.Nr. 1.4583 + S235 až S355.

SFA/AWS A 5.4 E 309L-17
EN 1600 E 23 12 L R 3 2
W.Nr. 1.4332

Klasifikace, certifikace:

CE EN 13479
GL 4332
TUV 00898
další: CWB, Sepros

Typické chemické složení čistého svarového kovu (%):

C	< 0,03	FN 10 - 22
Si	0,70	
Mn	0,80	
Cr	24,0	
Ni	13,0	

Svařovací proud: \sim \equiv (+)

Napětí naprázdno: min. 55 V

Teplota přesušení: 350 °C/2h



Typické mechanické hodnoty čistého svarového kovu:

dle	stav	R _{p0,2} MPa	R _m MPa	A ₅ (A ₄) %	KV (J)/°C	
					20	-10
ISO	TZO	470	580	32	50	40
AWS	TZO	>380	>520	(>30)		

TZO - stav po svařování.

Tvrdość svarového kovu: 200 - 225 HV

Parametry svařování a výkonové hodnoty:

Ø d x l (mm)	proud (A)	N (kg)	B (ks)	H (kg/h)	T (s)	U (V)
2,0 x 300	45 - 65	0,60	136	0,7	38	27
2,5 x 300	45 - 90	0,60	85	1,1	38	28
3,2 x 350	65 - 120	0,60	45	1,6	51	29
4,0 x 350	85 - 180	0,60	29	2,5	51	31
5,0 x 350	110 - 250	0,60	19	3,3	58	32

OK 68.81

Elektroda pro svařování vysokopevnostních nízkolegovaných i nelegovaných ocelí, pro opravy zušlechťených a některých nástrojových ocelí i pro svařování austenitických ocelí s ocelmi nelegovanými. Svarový kov je odolný proti koroznímu praskání i proti tvorbě okujů do teplot 1150 °C. Nahrazuje elektrodu E-B 456. Interpass teplota max. 150°C.

SFA/AWS A 5.4 E 312-17
EN 1600 E 29 9 R 3 2
EN 14700 E Fe11
W.Nr. 1.4337

Klasifikace, certifikace:

Sepros

Typické chemické složení čistého svarového kovu (%):

C	0,12	FN 35 - 65
Si	0,7	
Mn	0,8	
Cr	29,0	
Ni	9,5	

Svařovací proud: \sim \equiv (+)

Napětí naprázdno: min. 60 V

Teplota přesušení: 350 °C/2h



Typické mechanické hodnoty čistého svarového kovu:

dle	stav	R _{p0,2} (MPa)	R _m (MPa)	A ₅ (A ₄)(%)	KV (J)/20°C
ISO	TZO	610	790	22	30
AWS	TZO	610	790	(25)	30

TZO - stav po svařování.

Tvrdość navařeného kovu: cca 220 - 240 HV

Parametry svařování a výkonové hodnoty:

Ø d x l (mm)	proud (A)	N (kg)	B (ks)	H (kg/h)	T (s)	U (V)
2,0 x 300	40 - 60	0,64	123	0,7	41	22
2,5 x 300	50 - 85	0,64	78	0,9	48	24
3,2 x 350	60 - 125	0,62	42	1,3	65	25
4,0 x 350	80 - 175	0,62	26	2,0	66	26
5,0 x 350	150 - 240	0,65	17	3,2	68	28

E-B 511

Elektroda pro navařování funkčních ploch odolávajících opotřebením při současném namáhání rázy i tahem do teploty 400 °C (lisovací nástroje, zápustky, ozubená kola, ostří). Návary lze použít i na sedla a kužele uzavíracích a regulačních ventilů. Doporučený předehřev: 200°C. Tepelné zpracování: žhání na měkko 820 °C/1h/pec (HRC ~30), kalení 1000 °C/olej, popouštění ~ 450 °C.

EN 14 700
(DIN 8555)

E Z Fe8
E 5-UM-50-CGP)

Klasifikace, certifikace:

Typické chemické složení čistého navařeného kovu (%):

C	0,2
Si	0,3
Mn	0,6
Cr	13,0

Svařovací proud: = (+)

Teplota přesušení: 250-350 °C/2h

Typické mechanické hodnoty čistého navařeného kovu:

tvrdost - 3. vrstva ~50 HRC po TZ

Parametry svařování a výkonové hodnoty:

Ø d x l (mm)	proud (A)	N (kg)	B (ks)	H (kg/h)	T (s)
2,0 x 300	50 - 70	0,63	125	0,5	56
2,5 x 350	60 - 80	0,59	77	0,9	55
3,2 x 450	90 - 110	0,71	34	1,3	80
4,0 x 450	140 - 160	0,71	22	1,6	106
5,0 x 450	180 - 200	0,71	14	2,3	112



OK 83.28

Chromem legovaná elektroda pro navařování kolejových drah, hřídel, válců, výhybek apod. Lze svařovat i kalitelné oceli. Interpass < 90 °C.

EN 14 700
(DIN 8555)

E Z Fe1
E 1-UM-300)

Klasifikace, certifikace:

Typické chemické složení čistého svarového kovu (%):

CE EN 13479
DB 82.039.01
další: Sepros

C	0,1
Si	0,5
Mn	0,7
Cr	3,2

Svařovací proud: ~ = (+)

Napětí naprázdno: min. 70 V

Teplota přesušení: 200 °C/2h

Typické mechanické hodnoty čistého svarového kovu:

Tvrdost návaru: 3. vrstva 30 HRC

Odolnost proti opotřebením kov-kov: velmi dobrá

Parametry svařování a výkonové hodnoty:

Ø d x l (mm)	proud (A)	N (kg)	B (ks)	H (kg/h)	T (s)
2,5 x 350	60 - 90	0,64	69	0,7	75
3,2 x 450	100 - 140	0,66	34	1,2	88
4,0 x 450	140 - 190	0,66	23	1,7	92
5,0 x 450	190 - 260	0,68	15	2,8	86



OK 84.78

Vysokovýběžková elektroda pro navařování součástí zemních a důlních strojů s požadavky na vysokou odolnost proti abrazi pískem, štěrkem, rudou, uhlím a jinými minerálními látkami. Návar odolává i korozním vlivům při teplotách až do 1000 °C. Návar se tepelně nezpracovává. Odpovídající plněná elektroda OK Tubrod 14.70.

Předehřev: ~500 °C

Interpass: ~100 °C

Tvrdost návaru ve 3. vrstvě: 59-63 HRC (bez předehřevu)

55-61 HRC (s předehřevem, Interpass cca 500°C)

EN 14 700

E Z Fe14

Klasifikace, certifikace:

Typické chemické složení čistého svarového kovu (%):

Sepros

C	4,5
Si	0,8
Mn	1,0
Cr	33,0

Svařovací proud: ~ = (+)

Napětí naprázdno: >50 V

Teplota přesušení: 300 °C/2h

Typické mechanické hodnoty čistého svarového kovu:

Odolnost proti abrazi: výborná

Odolnost proti opotřebením za vysokých teplot: dobrá

Korozní odolnost: výborná

Obrobitelnost: broušením

Parametry svařování a výkonové hodnoty:

Ø d x l (mm)	proud (A)	N (kg)	B (ks)	H (kg/h)	T (s)	U (V)
2,5 x 350	90 - 120	0,62	48	1,2	60	24
3,2 x 350	115 - 170	0,62	26	1,6	85	24
4,0 x 450	130 - 210	0,64	14	2,0	135	26
5,0 x 450	150 - 300	0,64	9	2,9	140	26



OK 84.84

Bazická navařovací elektroda poskytující návarový kov s vysokým podílem jemných karbidů v martenzitické matici. Svarový kov odolává abrazivnímu opotřebení, např. zařízení pro vrtání hornin, kladiva, skrejpra a nože, rýpadla a zuby rýpadel. Optimální tvrdost je dosažena již v první vrstvě návaru díky nízkému promísení se základním materiálem. Předehřev: 200°C pro masivnější díly.

Klasifikace, certifi kace:

Sepros

Typické chemické složení čistého svarového kovu (%):

C	3,0	Cr	6,3
Si	2,0	Ti	4,8
Mn	0,3	V	5,0

Svařovací proud:  = (±)

Napětí naprázdno: >45V

Teplota přesušení: 200 °C/2h


EN 14700

Výkonové parametry:

Průměr (mm)	Délka (mm)	Proud (A)	Výtěžnost (%)	Doba hoření (s)	Podíl sv. kovu (%)	ks/kg sv. kovu	Výkon navař. (kg/h)
2,5	350	70 - 100	115	105	0,63	71	0,50
3,2	350	100 - 150	115	110	0,60	44	0,70
4,0	350	115 - 200	125	120	0,64	27	1,00

Balení:

Průměr (mm)	Délka (mm)	Balení	Hmotnost balení (kg)	ks v balení	Hmotnost 1000 ks (kg)	Krabiček v kartonu (ks)	Hmotnost kartonu (kg)
2,5	350	K	1,9	80	22,9	6	11,4
3,2	350	K	1,9	47	38,9	6	11,4
4,0	350	K	4,2	71	58,3	3	12,6

Základní vlastnosti návaru: Typická tvrdost - pro nelegované oceli bez předehřevu:

1. vrstva 62 HRC, 2. vrstva 62 HRC

Odolnost proti abrazi výborná. Odolnosti proti rázům velmi dobrá. Obrobiteľnosť broušením

OK 85.65

Elektroda pro navařování řezných a střížných nástrojů z nástrojových ocelí, vrtáků, raznic. Navařené střížné hrany mohou být použity bez popouštění. Pro tvářecí nástroje a velké střížné nástroje je doporučeno nežíhat. Nejvyšší tvrdosti dosahuje navařený kov po dvojím popouštění. Předehřev: cca 450°C. Interpass: 450°C.

Klasifikace, certifi kace:

Sepros

Typické chemické složení čistého svarového kovu (%):

C	0,9	Mo	7,5
Si	1,5	V	1,5
Mn	1,3	W	1,8
Cr	4,5		

Svařovací proud:  = (+)

Napětí naprázdno: > 70 V

Teplota přesušení: 200 °C/2h


EN 14700

E Fe 4

Typické mechanické hodnoty čistého svarového kovu:

Tvrdost návaru: 3. vrstva 59 - 61 HRC

3. vrstva 37 - 40 HRC

(750 - 775°C / 2-3h / vzduch)

Parametry svařování a výkonové hodnoty:

Ø d x l (mm)	proud (A)	N (kg)	B (ks)	H (kg/h)	T (s)
2,5 x 350	80 - 110	0,55	67	0,8	67
3,2 x 350	100 - 150	0,57	40	1,1	82
4,0 x 350	120 - 190	0,58	27	1,4	97

OK 92.18

Pro opravy odlitků z běžné šedé litiny ke vzájemnému spojování litinových dílů nebo těchto dílů s ocelovými. Návar je snadno opracovatelný. Použití např. pro šedé litiny GJL resp. GG, temp. litinu s černým lomem GJMB resp. GTS nebo temp. litiny s bílým lomem GJMW resp. GTW. Předehřev žádný, nebo mírný do 250°C.

Klasifikace, certifi kace:

Sepros

Typické chemické složení čistého svarového kovu (%):

C	0,9
Si	< 0,9
Mn	< 0,6
Fe	3,5
Ni	> 92

Svařovací proud:  = (+)

Teplota přesušení: 200 °C/2h


SFA/AWS A 5.15

E ENi-CI

ČSN EN ISO 1071

E C Ni-CI 3

Typické mechanické hodnoty čistého svarového kovu:

R _m (MPa)	HB
~300	130 - 170

Parametry svařování a výkonové hodnoty:

Ø d x l (mm)	proud (A)	N (kg)	B (ks)	H (kg/h)	T (s)
2,5 x 300	55 - 110	0,71	83	0,9	46
3,2 x 350	80 - 140	0,68	45	1,2	66
4,0 x 350	100 - 190	0,70	29	1,7	71

OK 92.60

Elektroda pro svařování šedé litiny a pro svařování litinových dílů s ocelí se zlepšenými vlastnostmi a vyšší odolností proti vzniku trhlin. Opracovatelnost: dobrá. Použitelná např. i pro litiny s kuličkovým grafitem (GJS resp. GGG) a pro díly z temp. litiny s černým lomem (GJMB resp. GTS). Předehřev není nutný, pro složitější výrobky je však vhodný do 250°C/1h.

SFA/AWS A 5.15 E NiFe-CI
ČSN EN ISO 1071 E C NiFe-1 3

Klasifikace, certifi kace:

Sepros

Typické chemické složení čistého svarového kovu (%):

C	0,9
Si	<0,8
Mn	0,7
Ni	54,0
Fe	42,0

Svařovací proud:  = (+)

Teplota přesušení: 200 °C/2h



Typické mechanické hodnoty čistého svarového kovu:

R _m (MPa)	HB
560	180 - 220

Parametry svařování a výkonové hodnoty:

Ø d x l (mm)	proud (A)	N (kg)	B (ks)	H (kg/h)	T (s)
2,5 x 300	60 - 100	0,70	85	0,8	45
3,2 x 350	80 - 150	0,70	44	1,2	56
4,0 x 350	100 - 200	0,70	30	1,6	59

OK 92.26

Elektroda na bázi niklu pro svařování niklových slitin typu INCONEL 600, NIMONIC, je vhodná i pro 5% a 9% Cr oceli, pracující za nízkých teplot a pro heterogenní spoje, např. feritická či martenzitická ocel k austenitické apod. včetně svařování odlitků ze žáruvzdorných ocelí s omezenou svařitelností. Svarový kov odolává redukční atmosféře bez obsahu síry až do 1150°C. Interpass teplota: < 100°C

SFA/AWS A 5.11 E NiCrFe-3
EN ISO 14172 E Ni 6182
(NiCr15Fe6Mn)

Klasifikace, certifi kace:

ABS E NiCrFe-3
(50J/-196°C)
Sepros

Typické chemické složení čistého svarového kovu (%):

C	< 0,1	Ni	70,0
Si	0,6	Fe	6,0
Mn	6,0	Nb	2,0
Cr	15,0		

Svařovací proud:  = (+)

Teplota přesušení: 200 °C/2h



Typické mechanické hodnoty čistého svarového kovu:

dle	stav	R _{p0,2} (MPa)	R _m (MPa)	A ₅ (%)	KV (J)/°C	
					20	-196
AWS	TZ0	410	640	40	100	80

TZ0 - stav po svařování

Parametry svařování a výkonové hodnoty:

Ø d x l (mm)	proud (A)	N (kg)	B (ks)	H (kg/h)	T (s)
2,5 x 300	50 - 70	0,63	88	0,90	50
3,2 x 350	65 - 105	0,62	57	1,20	60
4,0 x 350	75 - 150	0,64	31	2,00	60
5,0 x 350	120 - 170	0,64	20	2,70	68

OK 94.25

Elektroda pro svařování mědi a bronzů, hlavně cínových. Je vhodná i pro malé opravy navařováním na oceli nebo svařitelné druhy litin, např. části odlitků čerpadel, ventilů, skříní a opěrných ploch. Nahrazuje původní typ E-S 602. Předehřev a interpass teplota ~300°C.

DIN 1733 EL-CuSn7
W.Nr. 2.1025

Klasifikace, certifi kace:

Sepros

Typické chemické složení čistého svarového kovu (%):

Cu	92,0
Sn	7,0
Mn	0,4

Svařovací proud:  = (+)

Teplota přesušení: 300 °C/2h



Typické mechanické hodnoty čistého svarového kovu:

dle	stav	R _m (MPa)	R _{p0,2} (MPa)	A ₅ (%)	°C / KV (J)		HB
					±0	+20	
ISO	TZ0	360	235	25	20	25	~95

TZ0 - stav po svařování

Parametry svařování a výkonové hodnoty:

Ø d x l (mm)	proud (A)	N (kg)	B (ks)	H (kg/h)	T (s)	U (V)
2,5 x 350	60 - 90	0,71	77	1,2	39	22
3,2 x 350	90 - 125	0,72	46	1,9	40	24
4,0 x 350	125 - 170	0,74	30,5	2,9	41	25

Weld G3Si1

Weld G3Si1 je nový poměděný drát z produkce společnosti ESAB určený pro svařování nelegovaných a nízko legovaných uhlík-manganových konstrukčních ocelí metodou MAG. Weld G3Si1 má širší chemické složení než naše prémiové dráty OK Autrod 12.51 a OK AristoRod 12.50, jeho svařovací vlastnosti se blíží možnostem těchto drátů. Typické použití tohoto drátu je při výrobě ocelových konstrukcí. Je vhodný pro svařování koutových a tupých svarů ve všech svařovacích polohách. Lze svařovat jak v atmosféře směsného plynu Ar/CO₂, tak i v čistém CO₂.

Klasifikace, certifikace: Vlastnosti pro svařování:
CE EN 13479 P/S 235 až P/S 420

Ochranný plyn (EN ISO 14175): M21, C1

Balení:
Výrobek
Weld G3Si1 0,8mm 15kg K300
Weld G3Si1 1,0mm 18kg K300
Weld G3Si1 1,2mm 18kg K300

Klasifikace svarového kovu:

EN ISO 14341-A G 38 2 C G3Si1
EN ISO 14341-A G 42 3 M G3Si1

Typické mechanické hodnoty čistého svarového kovu:

dle	stav	ochr. plyn	R _{el} (MPa)	R _m (MPa)	A ₅ (A ₅) (%)	Z (%)	KV (J)/°C		
							20	-20	-30
EN	TZ0	M21	470	560	26	68	130	90	70
EN	TZ0	C1	440	540	25	70	110	70	

Svařovací parametry a orientační výkonové hodnoty:

Ø (mm)	proud (A)	W	η	H	T (s)	U (V)
0,8	60 - 200	14	95	0,8 - 3,0	3,2 - 13	18 - 24
1,0	80 - 300	14	96	1,0 - 5,6	2,7 - 15	18 - 32
1,2	120 - 380	18	97	1,3 - 8,0	2,7 - 15	18 - 34

W = Spotřeba plynu (l/min), η = Výťažnost svarového kovu, g/100g drátu (%), H = Výkon svařování (kg/h)

OK AristoRod 12.50

Nepoměděný svařovací drát nové generace je určený pro svařování většiny běžných nelegovaných konstrukčních ocelí především tam, kde jsou vyžadovány vysoké svařovací parametry a nejvyšší podávací rychlosti drátu, tj. na mechanizovaných a robotizovaných pracovištích, např. pro výrobu ocelových konstrukcí, tlakových nádob, transportních zařízení apod.; je vhodný i pro svařování jemnozrných ocelí např. P235/S235 až P420/S420 aj.

Klasifikace, certifikace: Typické chemické složení drátu (%):

ABS	3YSA	C	0,09
BV	SA3YM	Si	0,9
CE	EN 13479	Mn	1,5
DB	42.039.29		
DNV	III YMS		
GL	3YS		
LRs	3S, 3YS		
TUV	10052		
další:	CWB, RS, PRS		

Svařovací proud: = (+)

Ochranný plyn (EN ISO 14175): M21, C1

Balení:

Ø (mm)	cívka	hmotnost (kg)
0,8	69-0/93-0	15/200
1,0	69-1/93-2/94-0	18/250/475
1,2	69-1/93-2/94-0	18/250/475

SFA/AWS A 5.18 ER70S-6
EN ISO 14341-A G3Si1
W.Nr. 1.5125

Klasifikace svarového kovu:

EN ISO 14341-A G 38 2 C G3Si1
EN ISO 14341-A G 42 4 M G3Si1

Typické mechanické hodnoty čistého svarového kovu:

dle	stav	ochr. plyn	R _{el} (R _{p0.2}) (MPa)	R _m (MPa)	A ₅ (A ₅) (%)	KV (J)/°C				
						+20	-20	-29	-30	-40
AWS	TZ0	C1	(>400)	>480	(>22)			>27		
EN	TZ0	M21	470	560	26	130	90		70	60
EN	TZ0	C1	440	540	25	110	70			
EN	TZ1	M21	370	495	28	120	90			

TZ0 - stav po svařování, TZ1 - stav po žhání 620 °C/15 h.

Celkový rozsah svařovacích parametrů:

Ø d (mm)	W	S	H	V (m/min)	U (V)	proud (A)
0,8	14	95	0,8 - 2,5	3,2 - 10,0	18 - 24	60 - 200
1,0	16	96	1,0 - 5,5	2,7 - 15,0	18 - 32	80 - 300
1,2	18	97	1,3 - 8,0	2,5 - 15,0	18 - 35	120 - 380

OK Autrod 12.51

Pro svařování nelegovaných konstrukčních ocelí pro výrobu tlakových nádob s pevností do 530 MPa a jemnozrných ocelí s mezí kluzu >420 MPa, např. P235/S235 až P420/S420. Drát umožňuje svařování vysokým proudem (sprchový proces) a má krátký přenos oblouku v poloze vodorovné i mimo ni. Drát je dodáván i ve velkokapacitním balení MARATHON PAC™ (platí pro Ø 0,8; 1,0 a 1,2 mm).

Klasifikace, certifikace: Typické chemické složení drátu (%):

CE	EN 13479	C	0,09
ABS	3YSA	Si	0,90
BV	SA3YM	Mn	1,50
DB	42.039.06		
DNV	III YMS		
GL	3YS		
LRs	3S, 3YS		
TUV	00899		
RS	3YMS		
další:	PRS		

Svařovací proud: = (+)

Ochranný plyn (EN ISO 14175): M21, C1

Balení:

Ø (mm)	cívka	hmotnost (kg)
0,6	46-0	5
0,8	46-0/76-0/77-0/93-0	5/15/15/200
1,0	46-0/76-0/77-0/76-1/77-1/93-2/94-0	5/15/15/18/18/250/475
1,2	76-0/77-0/76-1/77-1/93-2/94-0	15/15/18/18/250/475
1,6	76-1/77-1	18/18

SFA/AWS A 5.18 ER70S-6
EN ISO 14341-A G3Si1

Klasifikace svarového kovu:

EN ISO 14341-A G 38 2 C G3Si1
EN ISO 14341-A G 42 3 M G3Si1

Typické mechanické hodnoty čistého svarového kovu:

dle	stav	ochr. plyn	R _{el} (R _{p0.2}) (MPa)	R _m (MPa)	A ₅ (A ₅) (%)	KV (J)/°C			
						+20	-20	-29	-30
AWS	TZ0	C1	(>400)	>480	(>22)			>27	
EN	TZ0	M21	470	560	26	130	90		70
EN	TZ0	C1	440	540	25	110	70		
EN	TZ1	M21	310	455	32	100	75		
EN	TZ2	M21	370	495	28	120	90		

TZ0 - stav po svařování, TZ1 - stav po norm. žhání 920 °C/0,5 h., TZ2 - stav po žhání 620 °C/15 h.

Celkový rozsah svařovacích parametrů:

Ø d (mm)	W	S	H	V (m/min)	U (V)	proud (A)
0,6	12	95	0,7 - 1,7	5,5 - 13	15 - 20	30 - 100
0,8	14	95	0,8 - 3,0	3,2 - 13	18 - 24	60 - 200
1,0	16	96	1,0 - 5,6	2,7 - 15	18 - 32	80 - 300
1,2	18	97	1,3 - 8,0	2,5 - 15	18 - 34	120 - 380
1,6	20	98	2,1 - 11,4	2,3 - 12	28 - 38	225 - 550

OK Autrod 12.58

Poměděný drát, určený pro svařování většiny běžných nelegovaných konstrukčních i jemnozrnných ocelí. Je vhodný jak pro svařování částí tlakových nádob, tak i ocelí pro stavbu lodí a dílů z pozinkovaných plechů z ocelí s mezí kluzu do 380 MPa, např. P235/S235 až P355/S355 aj. Umožňuje svařování vysokým proudem (sprchový přenos) i krátkým obloukem ve všech polohách. Drát OK Autrod 12.58 je totožný s dříve dodávaným typem C 113.

Klasifikace, certifikace:	Typické chemické složení drátu (%):
ABS 3YSA	C 0,10
CE EN 13479	Si 0,60
BV SA3YM	Mn 1,10
DB 42.039.17	
GL 3YS	Svařovací proud: <input type="checkbox"/> =(+)
TUV 07653	Ochranný plyn (EN ISO 14175): M21, C1
LRS 3,3YS	

Balení:

Ø (mm)	cívka	hmotnost (kg)
0,6	46-0	5
0,8	46-0/76-0/77-0/93-0	5/15/15/200
1,0	76-0/77-0/93-2	15/15/250
1,2	76-0/77-0/93-2	15/15/250

SFA/AWS A 5.18 ER70S-3
EN ISO 14341-A G2Si

Klasifikace svarového kovu:

EN ISO 14341-A G 35 2 C G2Si
EN ISO 14341-A G 38 3 M G2Si

Typické mechanické hodnoty čistého svarového kovu:

dle	stav	ochr. plyn	R _{el} (R _{p0,2}) (MPa)	R _m (MPa)	A ₅ (A ₄) (%)	KV (J)/°C			
						+20	-18	-20	-30
AWS	TZ0	C1	(>400)	>480	(>22)		27		
EN	TZ0	M21	420	515	26	140		110	90
EN	TZ0	C1	375	485	25	125		90	

TZ0 - stav po svařování

Celkový rozsah svařovacích parametrů:

Ø d (mm)	W	S	H	V (m/min)	U (V)	proud (A)
0,6	12	95	0,7 - 1,7	5,5 - 13,0	15 - 20	30 - 100
0,8	14	95	0,8 - 3,0	3,2 - 10,0	18 - 24	60 - 200
1,0	16	96	1,0 - 5,6	2,7 - 15,0	18 - 32	80 - 300
1,2	18	97	1,3 - 8,0	2,5 - 15,0	18 - 34	120 - 380

OK AristoRod 12.63

Nepoměděný svařovací drát nové generace jakosti G4Si1 podle EN 440 a je určen především pro mechanizované a robotizované svařování s vysokými parametry nelegovaných i nízkolegovaných ocelí. Je dodáván především ve velkokapacitních baleních typu MarathonPac™.

Klasifikace, certifikace:	Typické chemické složení drátu (%):
CE EN 13479	C 0,1
ABS 3YSA	Si 1,0
BV SA3YM	Mn 1,7
DB 42.039.30	
DNV III YMS	Svařovací proud: <input type="checkbox"/> =(+)
GL 3YS	Ochranný plyn (EN ISO 14175): M21, C1
LR 3S, 3YS	
TUV 10 051	
další: CWB	

Balení:

Ø (mm)	cívka	hmotnost (kg)
0,8	69-0	15
1,0	69-1/93-2	18/250
1,2	69-1/93-2	18/250
1,6	69-1	18

SFA/AWS A 5.18 ER70S-6
EN ISO 14341-A G4Si1

Klasifikace svarového kovu:

EN ISO 14341-A G 42 2 C G4Si1
EN ISO 14341-A G 46 4 M G4Si1

Typické mechanické hodnoty čistého svarového kovu:

dle	stav	ochr. plyn	R _{el} (R _{p0,2}) (MPa)	R _m (MPa)	A ₅ (A ₄) (%)	KV (J)/°C				
						+20	-20	-29	-30	-40
EN	TZ0	M21	525	595	26	130	90		70	60
EN	TZ1	M21	385	520	28	120	90			
EN	TZ0	C1	475	570	25	110	70			
AWS	TZ0	C1	(>400)	>480	>22			>27		

TZ0 - stav po svařování, TZ1 - stav po norm. žihání 920 °C/0,5 h., TZ2 - stav po žihání 620 °C/15 h.

Celkový rozsah svařovacích parametrů:

Ø d (mm)	W	S	H	V (m/min)	U (V)	proud (A)
0,8	14	95	0,8 - 2,5	3,2 - 10	18 - 24	60 - 185
1,0	16	96	1,0 - 5,5	2,7 - 15	18 - 32	80 - 300
1,2	18	97	1,2 - 8,0	2,3 - 15	18 - 35	120 - 380
1,6	20	98	1,2 - 8,0	2,3 - 15	18 - 35	120 - 380

OK Autrod 12.64

Pro svařování nízkolegovaných jemnozrnných ocelí pro výrobu tlakových nádob apod. Vyšší obsah Si a Mn zvyšuje mez kluzu v porovnání s OK Autrod 12.51. Drát umožňuje svařování vysokým proudem (sprchový proces) a má krátký přenos oblouku v poloze vodorovně i mimo ni. Drát je dodáván i ve velkokapacitním balení MARATHON PAC™ (platí pro průměr 0,8; 1,0 a 1,2 mm).

Klasifikace, certifikace:	Typické chemické složení drátu (%):
CE EN 13479	C 0,1
ABS 3YSA	Si 1,0
BV SA3YM	Mn 1,7
DB 42.039.11	
DNV III YMS	Svařovací proud: <input type="checkbox"/> =(+)
GL 3YS	Ochranný plyn (EN ISO 14175): M21, C1
LRS 3 3YS	
TUV 04294	
RS 3YMS	

Balení:

Ø (mm)	cívka	hmotnost (kg)
0,8	76-0/77-0/93-0	15/15/200
1,0	76-0/77-0/76-1/77-1/93-2	15/15/18/18/250
1,2	76-0/77-0/76-1/77-1/93-2/94-0	15/15/18/18/250/475
1,6	76-1/77-1/94-0	18/18/475

SFA/AWS A 5.18-93 ER70S-6
EN ISO 14341-A G4Si1

Klasifikace svarového kovu:

EN ISO 14341-A G 42 2 C G4Si1
EN ISO 14341-A G 46 3 M G4Si1

Typické mechanické hodnoty čistého svarového kovu:

dle	stav	ochr. plyn	R _{el} (R _{p0,2}) (MPa)	R _m (MPa)	A ₅ (A ₄) (%)	KV (J)/°C			
						+20	-20	-29	-30
AWS	TZ0	C1	(>400)	>480	(>22)			>27	
EN	TZ0	M21	525	595	26	130			70
EN	TZ0	C1	475	570	25	110	70		
EN	TZ1	M21	320	465	32	100	75		
EN	TZ2	M21	385	520	28	120	90		

TZ0 - stav po svařování, TZ1 - stav po norm. žihání 920 °C/0,5 h., TZ2 - stav po žihání 620 °C/15 h.

Celkový rozsah svařovacích parametrů:

Ø d (mm)	W	S	H	V (m/min)	U (V)	proud (A)
0,8	14	95	0,8 - 2,5	3,2 - 10	18 - 24	60 - 185
1,0	16	96	1,0 - 5,5	2,7 - 15	18 - 32	80 - 300
1,2	18	97	1,2 - 8,0	2,3 - 15	18 - 35	120 - 380
1,6	20	98	1,2 - 8,0	2,3 - 15	18 - 35	120 - 380

OK AristoRod 13.09

OK AristoRod 13.09 je nepeměděný nízkolegovaný drát typu 0,5Mo pro svařování žáropevných ocelí stejného chemického složení, především produktovodů, tlakových nádob a kotlů. Je to drát nové generace s vynikajícími svařovacími vlastnostmi. Vyniká snadností zapalování a stabilitou oblouku a nízkým rozstříkáním, bezporuchovým podáváním i za vysokých rychlostí a při velké vzdálenosti od zdroje. Opatření špiček je velmi nízké a výrazně nižší jsou i emise svařovacích dýmů. Drát je odolný proti korozi. Je vhodný především pro mechanizovanou práci.

Klasifikace, certifikace: Typické chemické složení drátu (%):

CE	EN 13479	C	0,1
DB	42.039.31	Si	0,6
DNV	III YMS (M21)	Mn	1,1
TÜV	10088	Mo	0,5

Svařovací proud: $\boxed{= (+)}$ Ochranný plyn (EN ISO 14175): M21, C1

Balení:

Ø (mm)	cívka	hmotnost (kg)
0,8	69-0	15
1,0	69-1	18
1,2	69-1	18

SFA/AWS A 5.28 ER80S-G
 EN ISO 14341-A G2Mo
 EN ISO 21592-A G2MoSi
 EN ISO 21592-B G 52M 1M3

Klasifikace svarového kovu:
 EN ISO 14341-A G 38 0 C G2Mo
 EN ISO 14341-A G 46 2 M G2Mo

Typické mechanické hodnoty čistého svarového kovu:

stav	ochr. plyn	tepl. zk. °C	R _{p0.2} (MPa)	R _m (MPa)	A ₅ (%)	°C/KV (J)			
						+20	0	-20	-40
TZ0	M21	+20	515	610	25	117		100	57
TZ0	M21	+450	425	570	20				
TZ1	M21	+20	290	460	34	130	95	65	35
TZ1	M21	+450	220	470	25				
TZ2	M21	+20	430	545	26	150	130	95	90
TZ2	M21	+450	370	490	23				

TZ0 - stav po svařování, TZ1 - stav po norm. žihání 940 °C/0,5h., TZ2 - stav po žihání 620 °C/15h

Celkový rozsah svařovacích parametrů:

Ø d (mm)	W	H	V (m/min)	U (V)	proud (A)
0,8	12	0,4 - 2,6	2,0 - 10,8	16 - 22	40 - 170
1,0	14	1,0 - 5,4	2,7 - 14,7	18 - 28	80 - 280
1,2	18	1,5 - 6,6	2,7 - 12,4	20 - 33	120 - 350

OK AristoRod 13.13

Nízkolegovaný drát pro svařování nízkolegovaných ocelí s min. mezi kluzu 610 MPa, pevností v tahu 710 MPa i tam, kde je požadavek na vrubovou houževnatost za nižších teplot. Interpass teplota 150°C
 Předehřev 150°C

Klasifikace, certifikace: Typické chemické složení drátu (%):

-	C	0,1	Cr	0,6
	Si	0,7	Ni	0,6
	Mn	1,4	Mo	0,2

Svařovací proud: $\boxed{= (+)}$ Ochranný plyn (EN ISO 14175): M21

Balení:

Ø (mm)	cívka	hmotnost (kg)
0,8	69-0	15
1,0	69-1	18
1,2	69-1	18
1,2	93-2	250
1,6	69-1	18

SFA/AWS A 5.28 ER100 S-G
 EN ISO 16834-A G Mn3NiCrMo

Klasifikace svarového kovu:
 G 55 3 M Mn3NiCrMo

Typické mechanické hodnoty čistého svarového kovu:

dle	stav	ochr. plyn	R _{p0.2} (MPa)	R _m (MPa)	A ₅ (%)	KV (J)/°C					
						0	-20	-30	-40	-50	-60
EN	TZ0	M21	690	770	20	80	75	65	60	50	50
EN	TZ1	M21	660	750	24		60		50		35
EN	TZ2	M21	660	750	24	95	70	55		40	

TZ0 - stav po svařování, TZ1 - stav po norm. žihání 570 °C/1h, TZ2 - stav po žihání 620 °C/1h

Celkový rozsah svařovacích parametrů:

Ø d (mm)	W	H	V (m/min)	U (V)	proud (A)
0,8	12	0,4 - 2,6	2,0 - 10,8	16 - 22	40 - 170
1,0	15	1,0 - 5,4	2,7 - 14,7	18 - 28	80 - 280
1,2	18	1,5 - 6,6	2,7 - 12,4	20 - 33	120 - 350
1,6	22	3,3 - 11,6	3,5 - 12,2	26 - 38	225 - 480

OK AristoRod 13.29

OK AristoRod 13.29 je nepeměděný nízkolegovaný drát typu 0.3Cr-1.4Ni-0.25Mo pro svařování vysokopevných ocelí s požadavkem na vysokou houževnatost svarového kovu. Je vhodný i tam, kde je požadována vysoká pevnost i při nízkých teplotách. Je to drát nové generace s vynikajícími svařovacími vlastnostmi. Vyniká snadností zapalování a stabilitou oblouku a nízkým rozstříkáním, bezporuchovým posáváním i za vysokých rychlostí a při velké vzdálenosti od zdroje. Opatření špiček je velmi nízké a výrazně nižší jsou i emise svařovacích dýmů. Drát je odolný proti korozi. Je vhodný především pro mechanizovanou práci.

Klasifikace, certifikace: Typické chemické složení drátu (%):

CE	EN 13479	C	0,05
DB	42.039.33	Si	0,50
TÜV	10090	Mn	1,60
		Cr	0,30
		Ni	1,40
		Mo	0,25
		V	0,07

Svařovací proud: $\boxed{= (+)}$ Ochranný plyn (EN ISO 14175): M21

Balení:

Ø (mm)	cívka	hmotnost (kg)
1,0	69-1/93-2	18/250
1,2	69-1/93-2	18/250
1,6	69-1	18

SFA/AWS A 5.28 ER100S-G
 EN ISO 16834-A G Mn3Ni1CrMo

Klasifikace svarového kovu:
 EN ISO 16834-A G 69 4 M Mn3Ni1CrMo

Typické mechanické hodnoty čistého svarového kovu:

dle	stav	ochr. plyn	R _{p0.2} (MPa)	R _m (MPa)	A ₅ (%)	KV (J)/°C			
						+20	-20	-30	-40
EN	TZ0	M21	730	800	19	100	70		55
AWS	TZ0	M21		>690					
EN	TZ1	M21	350	640	26	100	50	50	
EN	TZ2	M21	690	750	20	130	60	60	

TZ0 - stav po svařování, TZ1 - stav po norm. žihání 920 °C/0,5h., TZ2 - stav po žihání 620 °C/15h

Celkový rozsah svařovacích parametrů:

Ø d (mm)	W	H	V (m/min)	U (V)	proud (A)
1,0	15	1,0 - 5,4	2,7 - 14,7	18 - 28	80 - 280
1,2	18	1,5 - 6,6	2,7 - 12,4	20 - 33	120 - 350
1,6	22	3,3 -	3,1 - 8,1	26 - 38	225 - 480

OK Autrod 347Si

Drát typu 18Cr8Ni stabilizovaný niobem pro svařování nerezavějících ocelí odpovídajících AISI 347 a AISI 321. Svarový kov má dobrou odolnost proti mezikrystalové korozi. Původní název: OK Autrod 16.11.

SFA/AWS A 5.9 ER347Si
EN ISO 14343-A G 19 9 NbSi
W.Nr. ~1.4551

Klasifikace, certifikace: Typické chemické složení drátu (%):

TÜV	09734	C	0,06
DB	43.039.13	Si	0,8
CE	EN 13479	Mn	1,8
		Cr	20,0
		Ni	10,0
		Nb	<1,0

Svařovací proud: (= +)

Ochranný plyn: M12, M13

Balení:

Ø (mm)	cívka	hmotnost (kg)
0,8	46-0/98-2	5/15
1,0	46-0/98-2	5/15
1,2	98-2	15
1,6	98-2	15

Typické mechanické hodnoty čistého svarového kovu (M13):

stav	tepl. zk. °C	R _{p0,2} MPa	R _m MPa	A ₅ %	°C / KV (J)		
					+20	-60	-196
TZ0	+20	440	640	37	110	80	
TZ0	+400	340	460	26			
TZ1	+20	330	600	45	105	80	55
TZ1	+400	280	430	25			

TZ 0 - stav po svařování, TZ 1 - stav po rozp. žhání 1050°C/0,5h.

Celkový rozsah svařovacích parametrů:

Ø d (mm)	W	H	V (m/min)	U (V)	proud (A)
0,8	12	1,0 - 4,1	4,0 - 17,0	15 - 24	55 - 160
1,0	15	1,5 - 6,0	3,5 - 18,0	15 - 28	80 - 240
1,2	18	1,6 - 7,5	3,0 - 14,0	15 - 29	100 - 300
1,6	22	5,2 - 8,6	5,5 - 9,0	23 - 31	230 - 375

OK Autrod 308LSi

Drát s nízkým obsahem uhlíku pro svařování nerezavějících ocelí typu 18Cr8Ni a stabilizovaných ocelí tohoto typu, jestliže provozní teplota nepřevyší 400 °C. Vhodnost pro svařování např.: 1.4301; 1.4306; 1.4541; 1.4550 aj. Původní název: OK Autrod 16.12.

SFA/AWS A 5.9 ER308LSi
EN ISO 14343-A G 19 9 L Si
W.Nr. ~1.4316

Klasifikace, certifikace: Typické chemické složení drátu (%):

CE	EN 13479	C	<0,03	FN 8
DB	43.039.01	Si	0,8	
DNV	308L (-196 °C)	Mn	1,8	
TÜV	04267	Cr	20,0	
další:	CWB	Ni	10,0	

Svařovací proud: (= +)

Ochranný plyn: M12, M13

Balení:

Ø (mm)	cívka	hmotnost (kg)
0,6	46-0	5
0,8	46-0/98-2	5/15
1,0	46-0/98-2/93-2	5/15/250
1,2	98-2/93-2	15/250
1,6	98-2	15

Typické mechanické hodnoty čistého svarového kovu (M13):

stav	tepl. zk. °C	R _{p0,2} MPa	R _m MPa	A ₅ %	°C / KV (J)		
					+20	-60	-196
TZ0	+20	370	620	36	110	90	60
TZ0	+350	370	490	25			
TZ1	+20	340	600	43	90	80	60
TZ1	+350	240	460	28			

TZ 0 - stav po svařování; TZ 1 - stav po rozp. žhání 1050 °C/0,5 h

Celkový rozsah svařovacích parametrů:

Ø d (mm)	W	H	V (m/min)	U (V)	proud (A)
0,8	12	1,0 - 4,1	4,0 - 17,0	15 - 24	55 - 160
1,0	15	1,5 - 6,0	4,0 - 16,0	15 - 28	80 - 240
1,2	18	1,6 - 7,5	3,0 - 14,0	15 - 29	100 - 300
1,6	22	5,2 - 8,6	5,5 - 9,0	23 - 29	230 - 375

OK Autrod 318Si

Drát je určen pro svařování nerezavějících ocelí typu především 18%Cr-8%Ni-3%Mo stabilizovaných niobem nebo titanem. Je vhodný k použití v chemickém průmyslu při výrobě zařízení, pracujících při vyšších teplotách. Vhodnost pro svařování ocelí, např. 1.4301, 1.4306, 1.4429, 1.4435, 1.4541, 1.4550, 1.4571, 1.4583 aj. Původní název: OK Autrod 16.31.

EN ISO 14343-A G 19 12 3 NbSi
W. Nr. ~1.4576

Klasifikace, certifikace: Typické chemické složení drátu (%):

CE	EN 13479	C	0,04	FN 7
DB	43.039.14	Si	0,80	
TÜV	09735	Mn	1,70	
		Cr	19,00	
		Ni	12,50	
		Mo	2,80	
		Nb	0,70	

Svařovací proud: (= +)

Ochranný plyn: M12, M13

Balení:

Ø (mm)	cívka	hmotnost (kg)
0,8	98-2	15
1,0	98-2	15
1,2	98-2	15

Typické mechanické hodnoty čistého svarového kovu:

stav	tepl. zk. °C	R _{p0,2} MPa	R _m MPa	A ₅ %	KV (J)/°C		
					+20	-60	-196
TZ0	+20	460	615	35	100	70	
TZ0	+400	360	480	35			
TZ1	+20	435	610	35	70	60	35
TZ1	+400	310	470				

TZ 0 - stav po svařování; TZ 1 - stav po rozp. žhání 1050 °C/0,5 h

Celkový rozsah svařovacích parametrů:

Ø d (mm)	W	H	V (m/min)	U (V)	proud (A)
0,8	12	1,0 - 4,1	4,0 - 17,0	15 - 24	55 - 160
1,0	15	1,5 - 6,0	4,0 - 16,0	15 - 28	80 - 240
1,2	18	1,6 - 7,5	3,0 - 14,0	15 - 29	100 - 300

OK Autrod 316LSi

Drát s velmi nízkým obsahem uhlíku pro svařování nerezavějících ocelí typu 18Cr8Ni a 18Cr8Ni3Mo. Obsah křemíku je zvýšen pro zlepšení svařovacích vlastností. Vhodnost pro svařování ocelí, např. 1.4301, 1.4541, 1.4550, 1.4435, 1.4571, 1.4583 aj. Původní název: OK Autrod 16.32.

Klasifikace, certifikace:

CE EN 13479
DB 43.039.05
DNV 316L (-120 °C)
TÜV 04268
další: CWB

Typické chemické složení drátu (%):

C < 0,03 FN 8
Si 0,8
Mn 1,8
Cr 19,0
Ni 12,5
Mo 2,7

Svařovací proud: **=(+)**

Ochranný plyn: M12, M13

Balení:

Ø (mm)	cívka	hmotnost (kg)
0,6	46-0	5
0,8	46-0/98-2	5/15
1,0	46-0/98-2/93-2	5/15/250
1,2	98-2/93-2	15/250
1,6	98-2	15

SFA/AWS A 5.9 ER316LSi
EN ISO 14343-A G 19 12 3 L Si
W. Nr. ~1.4430

Typické mechanické hodnoty čistého svarového kovu (M13):

stav	Tepl. zk. °C	R _{p0,2} MPa	R _m MPa	A ₅ %	KV (J)/°C		
					+20	-60	-196
TZ0	+20	440	620	37	120	95	55
TZ0	+350	340	440	26			
TZ1	+20	350	590	42	110	90	50
TZ1	+350	250	430	31			

TZ 0 - stav po svařování; TZ 1 - stav po rozp. žhání 1050 °C/0,5 h

Celkový rozsah svařovacích parametrů:

Ø d (mm)	W	H	V (m/min)	U (V)	proud (A)
0,8	12	1,0 - 4,1	4,0 - 17,0	12 - 24	55 - 160
1,0	15	1,5 - 6,0	4,0 - 16,0	15 - 28	80 - 240
1,2	18	1,6 - 7,5	3,0 - 14,0	15 - 29	100 - 300
1,6	20	5,2 - 8,6	5,5 - 9,0	23 - 31	230 - 375

OK Autrod 309L

Drát typu 24Cr13Ni s velmi nízkým obsahem uhlíku pro svařování ocelí podobného složení v tvářeném i litém stavu. Je použitelný pro heterogenní spoje, např. nerezavějící ocelí s nízkolegovanou ocelí. Vhodný též pro navařování. Původní název: OK Autrod 16.53.

Klasifikace, certifikace:

CE EN 13479

Typické chemické složení drátu (%):

C < 0,03 FN 9
Si 0,40
Mn 1,80
Cr 24,0
Ni 13,0

Svařovací proud: **=(+)**

Ochranný plyn: M13, M12

Balení:

Ø (mm)	cívka	hmotnost (kg)
0,8	98-2	15
1,0	98-2	15
1,2	98-2	15

SFA/AWS A 5.9 ER309L
EN ISO 14343-A G 23 12 L
W.Nr. ~1.4332

Typické mechanické hodnoty čistého svarového kovu:

stav	R _{p0,2} (MPa)	R _m (MPa)	A ₅ (%)	°C / KV (J)
TZ0	440	600	41	+20 / 160 -60 / 130 -110 / 90

TZ0 - stav po svařování

Celkový rozsah svařovacích parametrů:

Ø d (mm)	W	H	V (m/min)	U (V)	proud (A)
0,8	12	1,0 - 4,1	4,0 - 17,0	15 - 24	55 - 160
1,0	15	1,5 - 6,0	4,0 - 16,0	15 - 28	80 - 240
1,2	18	1,6 - 7,5	3,0 - 14,0	15 - 29	100 - 300

OK Autrod 16.95

Drát pro svařování austenitických nerezavějících ocelí s vysokým obsahem manganu, pro spoje ocelí obtížně svařitelných. Drát je určen hlavně pro svařování ocelí typu 18-8 s uhlíkovými a nízkolegovanými oceli. Vhodnost pro svařování, např.: 1.4583; S235 až S355; 1.3401 aj.

Klasifikace, certifikace:

CE EN 13479
DB 43.039.10
TÜV 05420

Typické chemické složení drátu (%):

C < 0,2
Si < 1,2
Mn 6,5
Cr 18,5
Ni 8,5

Svařovací proud: **=(+)**

Ochranný plyn (EN 439): M13, M12

Balení:

Ø (mm)	cívka	hmotnost (kg)
0,8	98-2	15
1,0	98-2/93-2	15/250
1,2	98-2/93-2	15/250
1,6	98-2	15

SFA/AWS A 5.9 vlnovka ER 307
EN ISO 14343-A G 18 8 Mn
W. Nr. ~1.4370

Typické mechanické hodnoty čistého svarového kovu:

stav	R _{p0,2} (MPa)	R _m (MPa)	A ₅ (%)	°C / KV (J)
TZ0	450	640	41	+20 / 130

TZ0 - stav po svařování

Celkový rozsah svařovacích parametrů:

Ø d (mm)	spotřeba plynu (l/min)	výkon svařování (kg/h)	rychlost podávání (m/min)	napětí (V)	proud (A)
0,8	12	1,0 - 4,1	4,0 - 17,0	15 - 24	55 - 160
1,0	15	1,5 - 6,0	4,0 - 16,0	15 - 28	80 - 240
1,2	18	1,6 - 7,5	3,0 - 14,0	15 - 29	100 - 300
1,6	22	5,2 - 8,6	5,5 - 9,0	23 - 31	230 - 375

OK Autrod 4043

OK Autrod 4043 je jedním z nejvíce používaných drátů pro svařování hliníkových slitin. Přídavek křemíku umožňuje lepší tavitelnost a je důvodem oblíbenosti u svařečů. Svarový kov není náchylný ke tvorbě trhlin a povrch svaru je lesklý bez větších nerovností. Tepelně se nezpracovává. Nedoporučuje se však pro svařence s potřebou povrchové úpravy. Je doporučován předehřev 150 - 200°C. Interpass teplota 150°C.

Klasifikace, certifikace:

CE EN 13479
DB 61.039.05
další: CWB

Typické chemické složení drátu (%):

Si 5,00 Fe <0,60
Mn <0,05 Zn <0,10
Al 95,00

Svařovací proud: =(+)
Ochranný plyn (EN 14175): I1, I3

Balení:

Ø (mm)	cívka	hmotnost (kg)
0,8	98-6	6
1,0	98-7/94-4	7/141
1,2	98-7/94-4	7/141
1,6	98-7/94-4	7/141

SFA/AWS A5.10
EN ISO 18273

ER4043
S Al 4043 (AlSi5)
A Al 4043A (AlSi5 (A))

Typické mechanické hodnoty čistého svarového kovu:

dle	Plyn	R _m (MPa)	R _{p0,2} (MPa)	A ₅
EN	I1	165	55	18

Celkový rozsah svařovacích parametrů:

Ø d (mm)	spotřeba plynu (l/min)	výkon svařování (kg/h)	rychlost podávání (m/min)	napětí (V)	proud (A)
0,8	15	0,6 - 0,9	8,0 - 11,0	13 - 24	60 - 170
1,0	16	0,9 - 1,5	7,0 - 12,0	15 - 26	90 - 210
1,2	19	1,0 - 2,1	5,5 - 11,0	20 - 29	140 - 260
1,6	25	1,5 - 2,6	4,5 - 8,0	25 - 30	190 - 350

OK Autrod 5356

Drát typu AlMg5 pro svařování hliníkových slitin s obsahem hořčíku do 5%. Je částečně vhodný pro svařování slitin odolných proti mořské vodě. Interpass < 150°C, předehřev 150 - 200°C. Je vhodný pro svařování např. AlMg1 až AlMg5, AlMg4Mn, AlMgSi1, AlZn4,5Mg1 a jiné. Původní název: OK Autrod 18.15.

Klasifikace, certifikace:

CE EN 13479
ABS ER 5356 (Ø 1,2 mm)
DB 61.039.01
DNV 5356(WB)
GL S-AlMg5
LRS WB/I-1
TÜV 04664
BV WB
další: CWB

Typické chemické složení drátu (%):

Si <0,25
Mn <0,20
Al ~95,0
Fe <0,4
Mg 5,0

Svařovací proud: =(+)
Ochranný plyn (EN 14175): I1, I3

Balení:

Ø (mm)	cívka	hmotnost (kg)
0,8	98-6	6
1,0	98-7	7
1,2	98-7	7
1,6	98-7	7

SFA/AWS A 5.10
EN ISO 18273
W. Nr.

ER5356
S Al 5356 (AlMg5Cr(A))
3.3556

Typické mechanické hodnoty čistého svarového kovu:

stav	R _{p0,2} (MPa)	R _m (MPa)	A ₅ (%)
TZ0	120	265	26

TZ0 - stav po svařování

Celkový rozsah svařovacích parametrů:

Ø d (mm)	W	U (V)	proud (A)
0,8	15	13 - 24	60 - 170
1,0	16	15 - 26	90 - 210
1,2	19	20 - 29	140 - 260
1,6	25	25 - 30	190 - 350

OK Tigrod 12.60

Drát pro svařování běžných nelegovaných a jemnozrnných ocelí a lodních plechů metodou 141. Vhodný např. pro oceli P235/S235 až P355/S355 a jiné.

Klasifikace, certifikace:

TÜV 11141

Typické chemické složení drátu (%):

C 0,1
Si 0,6
Mn 1,1

Svařovací proud: =(-)
Ochranný plyn ((EN 14175)): I1

Balení: kartony 5 kg

SFA/AWS A 5.18
EN ISO 636-A

ER70S-3
W2Si

Klasifikace svarového kovu:

EN ISO 636-A W 38 3 W2Si

Typické mechanické hodnoty čistého svarového kovu:

dle	stav	R _{eL} MPa	R _m MPa	A ₅ (A ₄) %	KV (J)/°C	
					-18	-30
EN AWS	TZ0	420 >400	515 >480	26 (>22)	>27	90

TZ0 - stav po svařování

Vyráběné průměry [mm]:

1,6
2,0
2,5
3,2

délka 1000 mm

OK Tigrod 12.64

Drát pro svařování nízkolegovaných a jemnozrnných ocelí pro výrobu tlakových nádob, lodí apod., např. P235/S235 až P460/S460 aj.

SFA/AWS A 5.18 ER70S-6
EN ISO 636-A W4Si1

Klasifikace, certifikace: Typické chemické složení drátu (%):

ABS	3Y	C	0,1
TÜV	05260	Si	1,0
CE	EN 13479	Mn	1,7
DNV	IIIYM(I1)		
GL	3Y		
LRS	3 3Y		
BV	3YM		

Klasifikace svarového kovu:

EN ISO 636-A W 46 3 W4Si1

Typické mechanické hodnoty čistého svarového kovu:

dle	stav	R _{eL} (MPa)	R _m (MPa)	A ₅ (A ₄) (%)	°C / KV (J)
EN	TZ0	525	595	26	-30 / 70
AWS	TZ0	>400	>480	(>22)	-29 / >27

Svařovací proud: = (-)

Ochranný plyn: I1

Balení: kartony á 5 kg

Vyráběné průměry [mm]:
1,6
2,0
2,4
3,2

délka 1000 mm

OK Tigrod 13.09

Drát legovaný 0,5% Mo pro svařování ocelí s vyšší pevností a žárovevých ocelí s pracovní teplotou do 500 °C, např. typů P235 - P460, S235 - S460, 16Mo3 aj.

SFA/AWS A 5.28 ER80S-G
EN ISO 636-A W2Mo
EN ISO 636-B W 52 1M3
EN ISO 21592-A W MoSi
W. Nr. ~1.5424

Klasifikace, certifikace: Typické chemické složení drátu (%):

CE	EN 13479	C	0,1
DB	42.039.08	Si	0,6
DNV	III YMS	Mn	1,1
TÜV	04950	Mo	0,5

Klasifikace svarového kovu:

EN ISO 636-A W 46 2 W2Mo

Typické mechanické hodnoty čistého svarového kovu:

dle	stav	R _{p0,2} MPa	R _m MPa	A ₅ (A ₄) %	KV (J)/°C					
					+20	-20	-29	-40	-46	-60
EN	TZ0	540	630	25	180	130		90		25
AWS	TZ0	>470	>550	(>17)			150		130	
EN	TZ1	424	560	31	147	127				

Svařovací proud: = (-)

Ochranný plyn: I1

Balení: Ø 1,6 2,0 2,4 3,2 mm
délka 1000 mm
kartony á 5 kg

TZ0 - stav po svařování, TZ1 - stav po žhání 620 °C/0,5h.

OK Tigrod 13.12

Nízkolegovaný drát s 1% Cr, 0,5% Mo pro svařování žárovevých a nízkolegovaných ocelí s vyšší pevností s pracovní teplotou do 450°. Především pro kořenové vrstvy a tenkostěnné díly.

SFA/AWS A 5.28 ER 80S-G
EN ISO 21592-A W CrMo1Si
EN ISO 21592-B W 1CM3
W.Nr. 1.7339

Klasifikace, certifikace: Typické chemické složení drátu (%):

TÜV	04952	C	0,10
další: UDT		Si	0,60
		Mn	1,00
		Cr	1,10
		Mo	0,50

Typické mechanické hodnoty čistého svarového kovu:

dle	stav	plyn	R _{p0,2} MPa	R _m MPa	A ₅ (A ₄) %	KV (J)/°C				
						+20	-20	-30	-40	-60
AWS	TZ0	I1	560	720	(24)	120	50	40	20	20
EN	TZ1	I1	560	650	26	180				

Svařovací proud: = (-)

Ochranný plyn (EN ISO 14175): I1

Balení:

Ø (mm)	balení	hmotnost (kg)
1,6/1000	R150	5
2,0/1000	R150	5
2,4/1000	R150	5
3,2/1000	R150	5

TZ0 - stav po svařování, TZ1 - stav po žhání 700 °C/0,5h

OK Tigrod 13.22

Nízkolegovaný (2,6% Cr, 1% Mo) drát pro svařování žárovevných ocelí podobného chemického složení, např. 10CrMo9-10, G17CrMo9-10 a jiných s pracovní teplotou do 600 °C.

SFA/AWS A 5.28 ER90S-G
 EN ISO 21592-A W CrMo2Si
 EN ISO 21592-B W 62 2C1M3
 W. Nr. 1.7384

Klasifikace, certifikace: Typické chemické složení drátu (%):

-	C	0,08
	Si	0,60
	Mn	1,00
	Mo	1,00
Svařovací proud: <input type="checkbox"/> (-)	Cr	2,6

Ochranný plyn (EN ISO 14175): I1

Balení: Ø 2,0 2,4 mm
 délka 1000 mm
 kartony á 5 kg

Typické mechanické hodnoty čistého svarového kovu:

dle	stav	R _{p0,2} (MPa)	R _m (MPa)	A ₅ (A ₄) (%)	KV (J)/°C			
					+20	-20	-30	-40
EN	TZ0	710	900	20	120			
AWS	TZ0	792	956	(25)	81	58	38	36
EN	TZ1	>400	>500	>18	200			
AWS	TZ2	551	629	(25)		176	177	182

TZ0 - stav po svařování, TZ1 - stav po norm. žhání 750 °C/0,5h.,
 TZ2 - stav po žhání 640 °C/15h

OK Tigrod 13.28

Nízkolegovaný drát pro svařování jemnozrnných CrMn ocelí podobného chemického složení tam, kde je požadavek na dobré vlastnosti svarového kovu za nízkých teplot. Je vhodný pro svařování nádob, trubek.

SFA/AWS A 5.28 ER 80S-Ni2
 EN ISO 636-A W2Ni 2

Klasifikace, certifikace: Typické chemické složení drátu (%):

TÜV 06243	C	0,09
další: UDT	Si	0,60
	Mn	1,10
	Ni	2,40

Svařovací proud: (-)

Ochranný plyn (EN ISO 14175): I1

Balení:

Ø (mm)	balení	hmotnost (kg)
1,6/1000	R150	5
2,0/1000	R150	5
2,4/1000	R150	5
3,2/1000	R150	5

Klasifikace svarového kovu:

EN ISO 636-A ~W 46 5 W2Ni2

Typické mechanické hodnoty čistého svarového kovu:

dle	stav	plyn	R _{p0,2} MPa	R _m MPa	A ₄ %	KV (J)/°C		
						-20	-40	-60
AWS	TZ1	I1	540	630	30	200	180	150

TZ1 - stav po norm. žhání 620 °C/15h

OK Tigrod 308L

Drát pro svařování austenitických ocelí s velmi nízkým obsahem uhlíku typu 18Cr8Ni. Svarový kov odolává mezikystalové korozi. Je široce používán v chemickém a potravinářském průmyslu ke svařování potrubních systémů a nádob z ocelí uvedeného typu, včetně těchto druhů stabilizovaných Nb, jestliže provozní teplota nepřevyšuje 400 °C. Původní název: OK Tigrod 16.10.

SFA/AWS A 5.9 ER308L
 EN ISO 14343-A W 19 9 L
 W.Nr. ~1.4316

Klasifikace, certifikace: Typické chemické složení drátu (%):

CE EN 13479	C	<0,03	FN 8
DNV 308L (-60°C)	Si	0,5	
TÜV 04269	Mn	1,8	
další: CWB	Cr	20,0	
	Ni	10,0	

Svařovací proud: (-)

Ochranný plyn (EN ISO 14175): I1

Balení: Ø 1,2 1,6 2,0 2,4 3,2 4,0 mm
 délka 1000 mm
 kartony á 5 kg

Typické mechanické hodnoty čistého svarového kovu:

stav	R _{p0,2} MPa	R _m MPa	A ₅ %	°C / KV (J)		
				+20	-80	-196
TZ0	450	645	36	170	135	90
TZ1	320	600	45	200		110

TZ0 - stav po svařování; TZ1 - stav po rozp. žhání 1050 °C/0,5 h

OK Tigrod 309L

Drát s velmi nízkým obsahem uhlíku typu 24Cr13Ni pro svařování ocelí podobného složení v tvářeném i v litém stavu, pro heterogenní spoje např. nerezavějících ocelí s ocelí nízkolegovanou. Původní název OK Tigrod 16.53.

SFA/AWS A 5.9 ER309L
EN ISO 14343-A W 23 12 L
W.Nr. ~1.4332

Klasifikace, certifikace: Typické chemické složení drátu (%):

CE	EN 13479	C	<0,03	FN ~10
TÜV	10021	Si	0,5	
další:	CWB	Mn	1,8	
		Cr	25,0	
		Ni	13,0	

Svařovací proud: (-)

Ochranný plyn (EN ISO 14175): I1

Balení: Ø 1,6 2,0 2,4 3,2 4,0 mm
délka 1000 mm
kartony á 5 kg

Typické mechanické hodnoty čistého svarového kovu:

stav	R _{p0,2} MPa	R _m MPa	A ₅ %	°C / KV (J)		
				+20	-60	-110
TZ0	430	590	40	160	130	90

TZ0 - stav po svařování

OK Tigrod 316L

Drát s velmi nízkým obsahem uhlíku pro svařování austenitických ocelí typu 18Cr8Ni a 18Cr8Ni3Mo. Svarový kov má dobrou odolnost proti běžné korozi a podle podmínek je částečně vhodný i pro prostředí mírně kyselá nebo s obsahem chloridů. Je široce používán v chemickém i potravinářském průmyslu i ve stavebnictví. Při svařování se doporučuje nízký tepelný příkon. Drát je vhodný pro svařování např. W.Nr. 1.4301, 1.4541, 1.4550, 1.4435, 1.4571, 1.4583 aj. Původní název: OK Tigrod 16.30.

SFA/AWS A5.9 ER316L
EN ISO 14343-A W 19 12 3 L
W. Nr. ~1.4430

Klasifikace, certifikace: Typické chemické složení drátu (%):

CE	EN 13479	C	<0,03	FN 10
DNV	316L (-60°C)	Si	0,50	
TÜV	04270	Mn	1,80	
další:	CWB	Cr	19,00	
		Ni	12,00	
		Mo	2,80	

Ochranný plyn (EN ISO 14175): I1

Svařovací proud: (-)

Balení: Ø 1,2 1,6 2,0 2,4 3,2 4,0 mm
délka 1000 mm
kartony á 5 kg

Typické mechanické hodnoty čistého svarového kovu:

Stav	Tepl. zk. °C	R _{p0,2} MPa	R _m MPa	A ₅ %	°C/KV (J)			
					+20	-60	-110	-196
TZ0	+20	470	650	32	175	150	120	75
TZ1	+20	340	610	40	190		140	
TZ1	+400	205	450	29				

TZ0 - stav po svařování; TZ1 - stav po rozp. žhání 1050 °C/0,5 h

OK Tigrod 318Si

Drát s nízkým obsahem uhlíku stabilizovaný niobem pro svařování nerezavějících ocelí typu 18Cr8Ni3Mo, které jsou stabilizovány Nb nebo Ti. Poskytuje svarový kov s dobrou odolností proti mezikrystalové korozi i odolnost proti žáru až do 800 °C. Vhodnost pro svařování, např. 1.4301, 1.4306, 1.4429, 1.4435, 1.4541, 1.4550, 1.4571, 1.4583 aj. Původní název: OK Tigrod 16.31.

EN ISO 14343-A W 19 12 3 Nb Si
W. Nr. ~1.4576

Klasifikace, certifikace: Typické chemické složení drátu (%):

CE	EN 13479	C	<0,08	FN 7
TÜV	09737	Si	0,8	
DB	43.039.15	Mn	1,8	
		Cr	19,0	
		Ni	12,5	
		Mo	2,8	
		Nb	<1,0	

Ochranný plyn (EN ISO 14175): I1

Svařovací proud: (-)

Balení: Ø 1,2 1,6 2,0 2,4 3,2 4,0 mm
délka 1000 mm
kartony á 5 kg

Typické mechanické hodnoty čistého svarového kovu:

stav	R _{p0,2} (MPa)	R _m (MPa)	A ₅ (%)	°C / KV (J)
TZ0	460	615	35	+20 / 40

TZ0 - stav po svařování

OK Tigrod 347Si

Drát typu 18Cr8Ni stabilizovaný niobem pro svařování nerezavějících ocelí podobného chemického složení stabilizovaných Ti nebo Nb. Poskytuje svařový kov s dobrou odolností proti mezikrystalové korozi. Vhodný pro svařování, např. AISI 347 a AISI 321, W.Nr. 1.4827, 1.4878 a jiné. Původní název: OK Tigrod 16.11.

SFA/AWS A 5.9 ER347Si
EN ISO 14343-A W 19 9 NbSi
W.Nr. ~1.4551

Klasifikace, certifikace: Typické chemické složení drátu [%]:

TÜV	09736	C	<0,08	FN 8
		Si	0,8	
		Mn	1,7	
		Cr	20,0	
		Ni	10,0	
		Nb	<1,0	

Svařovací proud: $\boxed{= (-)}$

Ochranný plyn (EN ISO 14175): I1

Balení: Ø 1,2 1,6 2,0 2,4 3,2 4,0 mm
délka 1000 mm
kartony á 5 kg

Typické mechanické hodnoty čistého svařového kovu:

stav	R _{p0,2} (MPa)	R _m (MPa)	A ₅ (%)	°C / KV (J)
TZ0	440	640	35	+20 / 90

TZ0 - stav po svařování

OK Tigrod 4043

Drát typu AISi5 pro svařování hliníkových slitin typu AlMgSi a slitin typu AISi s obsahem Si do 7%. Předehřev: 150 - 200°C. Interpass teplota: 150°C.

SFA/AWS A 5.10 R 4043
EN ISO 18243 S Al 4043 (AISi5)
EN ISO 18273 S Al 4043A (AISi5(A))

Klasifikace, certifikace: Typické chemické složení drátu [%]:

CE	EN 13479	Si	5,00	Fe	<0,60
DB	61.039.06	Mn	<0,05	Zn	<0,10
	další: CWB	Al	základ		

Svařovací proud: $\boxed{\sim}$

Ochranný plyn (EN ISO 14175): I1, I3

Balení:

Ø (mm)	balení	hmotnost (kg)
1,6/1000	R120	2,5
2,0/1000	R120	2,5
2,4/1000	R120	2,5
3,2/1000	R120	2,5
4,0/100	R120	2,5

Jiné údaje:

W.Nr. 3.2245

Typické mechanické hodnoty čistého svařového kovu:

podmínky	plyn	R _m (MPa)	R _{p0,2} (MPa)	A ₅ (%)
EN	I1	165	55	18

OK Tigrod 5356

Drát typu AlMg5 pro svařování hliníkových slitin s obsahem hořčíku do 5%. Částečně vhodný pro svařování slitin odolných proti mořské vodě. Předehřev 150 - 200 °C. Vhodný pro svařování, např. AlMg1 až AlMg5, AlMg4,5Mn, AlMgSi1, AlZn4,5Mg1 a jiné. Původní název: OK Tigrod 18.15.

SFA/AWS A 5.10 R5356
EN ISO 18273 S Al 5356 (AlMg5Cr(A))
W. Nr. 3.3556

Klasifikace, certifikace: Typické chemické složení drátu (%):

CE	EN 13479	Si	<0,25
DB	61.039.02	Mn	0,15
TÜV	04665	Al	95,0
	další: CWB	Fe	<0,4
		Mg	5,0

Svařovací proud: $\boxed{\sim}$

Ochranný plyn (EN 14175): I1, I3

Balení: Ø 1,6 2,0 2,4 3,2 4,0 mm
délka 1000 mm
kartony á 2,5 kg

Typické mechanické hodnoty čistého svařového kovu:

stav	R _{p0,2} (MPa)	R _m (MPa)	A ₅ (%)
TZ0	120	265	26

TZ0 - stav po svařování

PZ 6102

Plněná elektroda s náplní kovového prášku pro svařování ocelí střední a vyšší pevnosti. Je především určena pro svařování dílů z tenkých plechů z ocelí s mezí kluzu do 460 MPa ve všech polohách kromě polohy shora dolů. Má velmi dobré svařovací vlastnosti stabilní v širokém rozsahu svařovacích proudů a je proto často používána jako náhrada plného drátu na mechanizovaných a robotizovaných pracovištích. Právě pro dobrou stabilitu oblouku je vhodná i pro ručně prováděné tvarové svary a kořenové housenky. Použití pulzního zdroje svařovací vlastnosti, především v polohách, dále zlepšuje a snižuje množství vneseného tepla. Vhodná i pro jednostranné svary s použitím keramických podložek.

Klasifikace, certifikace:

CE	EN 13479
ABS	3SA, 3YSA
BV	S3M, S3YMHH (M21)
DB	42.105.09
DNV	IV YMS (H10)
GL	4YH10S (M21)
LRS	3S, 3YS H15
TÜV	04901

Typické chemické složení čistého svarového kovu (%):

C	0,07
Si	0,65
Mn	1,50

Svařovací proud: = (+)

Ochranný plyn (EN ISO 14175): M21

Svařování ve všech polohách kromě shora dolů

Balení: Ø 1,2 1,4 1,6 mm
cívka 77-3/16 kg

SFA/AWS A 5.20 E70C-6M H4
EN ISO 17632-A T 46 4 M M 2 H5

Typické mechanické hodnoty čistého svarového kovu:

stav	R _{eL} (MPa)	R _m (MPa)	A ₅ (%)	°C / KV (J)
TZ0	> 460	530-630	> 24	-40 / > 47

TZ0 - stav po svařování

Výkonové hodnoty a vyráběné průměry:

Průměr (mm)	Proud (A)	Napětí (V)	Rychlost podávání (m/min)	Výkon svařování (kg/h)
1,2	150 - 350	21 - 37	4,6 - 18,5	2,0 - 8,0
1,4	150 - 350	18 - 33	2,5 - 8,8	1,8 - 6,7
1,6	150 - 450	17 - 36	2,0 - 9,3	1,7 - 7,8

PZ 6113

Plněná elektroda s rutilovou náplní pro svařování ocelí střední a vyšší pevnosti ve všech polohách, do pevnosti 620 MPa všude tam, kde je požadována vysoká produktivita práce ve všech polohách. Pro snadnou ovladatelnost a pro nepatrné množství strusky s minimálním rozstříkem je velmi vhodná pro výrobu nejrůznějších ocelových konstrukcí, nádrží i pro svařování potrubí. Tento typ patří mezi nejpoužívanější druhy svařovacích materiálů v řadě evropských i světových loděnic.

Klasifikace, certifikace:

CE	EN 13479
ABS	3 SA, 3 YSA
BV	SA 3, 3YMHH
DB	42.105.07
DNV	III YMS(H10)
GL	3 Y H10S
LRS	3 S 3 YS H15
RS	3 Y HHS
TÜV	04902

Typické chemické složení čistého svarového kovu (%):

C	0,06
Si	0,50
Mn	1,25

Svařovací proud: = (+)

Ochranný plyn (EN ISO 14175): C1, M21

Svařování ve všech polohách

Balení:

Ø (mm)	cívka	hmotnost (kg)
1,2	77-3/56-0	16/5
1,4	77-3	16
1,6	77-3	16

SFA/AWS A 5.20 E71T-1C H4; E71T-1M H8
EN ISO 17632-A T 42 2 P C 1 H5
T 46 2 P M 1 H10

Typické mechanické hodnoty čistého svarového kovu:

stav	ochr. plyn	R _{p0.2} (MPa)	R _m (MPa)	A ₅ (%)	°C / KV (J)
TZ0	C1	> 420	510-610	> 22	-20 / > 54
TZ0	M21	> 460	540-640	> 22	-20 / > 54

TZ0 - stav po svařování

Výkonové hodnoty a vyráběné průměry:

Průměr (mm)	Proud (A)	Napětí (V)	Rychlost podávání (m/min)	Výkon svařování (kg/h)
1,2	150 - 350	27 - 38	5,8 - 20,7	2,1 - 7,5
1,4	150 - 350	26 - 36	3,3 - 11,6	1,8 - 6,3
1,6	150 - 450	24 - 40	2,8 - 12,4	1,8 - 8,1

OK Tubrod 14.11

Plněná elektroda s kovovou náplní, jejíž svařovací vlastnosti byly optimalizovány pro svařování jedno- i vícevrstevných tupých i koutových svarů, především v polohách PA, PB, na robotizovaných pracovištích. Drát má vynikající podavatelnost a perfektní svařovací vlastnosti s minimálním rozstříkem a snadným znovuzapalováním oblouku. Lze dosáhnout velmi dobrých výsledků i při svařování dílů opatřených základním nátěrem.

Klasifikace, certifikace:

CE	EN 13479
ABS	4Y400SA (M21)
BV	S3YMHH
DB	42.039.28 (M21)
DNV	III Y40 H5 (M21)
GL	4Y40H5S (M21)
LRS	4Y40S H5 (M21)
TÜV	10010

Typické chemické složení čistého svarového kovu (%):

C	0,05
Si	0,75
Mn	1,60

Svařovací proud: = (+)

Ochranný plyn (EN ISO 14175): M21, M12

Svařování ve všech polohách

Balení: Ø 1,2; 1,4 mm
cívka 77-3/16 kg

SFA/AWS A 5.18 E70C-6M H4
EN ISO 17632-A T 42 4 M M 3 H5

Typické mechanické hodnoty čistého svarového kovu:

Stav	Plyn	R _{p0.2} MPa	R _m MPa	A ₅ %	°C / KV (J)
TZ0	M21	>420	510 - 600	>22	>47
TZ0	M12	>460	560 - 660	>22	>47

TZ0 - stav po svařování

Výkonové hodnoty a vyráběné průměry:

Průměr (mm)	Proud (A)	Napětí (V)	Rychlost podávání (m/min)	Výkon svařování (kg/h)
1,2	100 - 350	14 - 32	1,8 - 18,5	1,3 - 8,0
1,4	150 - 350	18 - 33	3,5 - 12,1	2,1 - 7,2

OK Autrod 12.10

Poměděný drát pro svařování především nelegovaných konstrukčních ocelí do pevnosti cca 480 MPa pod tavidlem. Nahrazuje původní typ označení A 102. Je určen pro kombinace s tavidly OK Flux 10.40, 10.61, 10.71, 10.81 i 10.96.

SFA/AWS A 5.17 EL12
EN 756 S1

Klasifikace, certifikace: **Typické chemické složení drátu (%):**

CE	EN 13479	C	0,08
DB	52.039.01	Si	0,02
další:	Sepros	Mn	0,50

Balení:

Ø (mm)	OK Autrod 12.10	
	cívka	hmotnost
1,6	76-0	15
2,0	76-0	15
2,5	76-0	15
3,0	28-0	30
4,0	28-0	30
5,0	28-0	30

OK Autrod 12.20

Poměděný drát určený pro svařování pod tavidlem a pro elektrostruskové svařování konstrukčních nelegovaných ocelí vyšší pevnosti, obvykle až do 580 MPa, dle kombinace s tavidlem. Je určen pro kombinaci s tavidly OK Flux 10.40, 10.62, 10.71, 10.72, 10.81.

SFA/AWS A 5.17 EM12
EN 756 S2

Klasifikace, certifikace: **Typické chemické složení drátu (%):**

CE	EN 13479	C	0,1
DB	52.039.02	Si	< 0,1
další:	Sepros	Mn	1,0

Balení:

Ø (mm)	OK Autrod 12.20	
	cívka	hmotnost
1,6	76-0	15
2,0	76-0	15
2,5	76-0	15
3,0	28-0	30
4,0	28-0	30
5,0	28-0	30

OK Autrod 12.24

Poměděný, molybdenem legovaný drát pro svařování nelegovaných a nízkolegovaných ocelí, s vyššími požadavky na houževnatost svarového kovu, např. jemnozrnných ocelí P460N, ocelí trubkových L480MR i ocelí žárovevých typu 16Mo3. Používá se v kombinaci s tavidly OK Flux 10.61, 10.62, 10.71, 10.81.

SFA/AWS A 5.23 EA2
EN 756 S2Mo
EN ISO 24598-A SMO

Klasifikace, certifikace drátu: **Typické chemické složení drátu (%):**

CE	EN 13479	C	0,10
DB	52.039.06	Si	0,10
		Mn	1,00
		Mo	0,50

Klasifikace/certifikace kombinace OK Autrod 12.24 + tavidlo:

OK 10.40 TUV, CE
OK 10.61 TUV, CE
OK 10.62 BV, CE
OK 10.71 ABS, BV, DB, DNV, GL, LR, RS, PRS, TUV, CE
OK 10.72 DB, CE, TUV
OK 10.81 TUV

Typické chemické složení čistého svarového kovu a jeho mechanické vlastnosti v kombinaci s tavidly (DC+):

OK 12.24+	C	Si	Mn	Mo	R _m MPa	R _{el} MPa	A ₅ %	KV (J)/°C						
								+20	0	-20	-40	-50		
OK 10.40	0,05	0,60	1,5	0,50	560	470	25	50	35					
OK 10.47	0,04	0,40	0,9	0,50	520	430	25		90	70	40/-29			
OK 10.61	0,06	0,25	1,0	0,50	560	470	26	130	120	80	35			
OK 10.62	0,07	0,22	1,0	0,50	580	500	25	140	115	80	60	45		
OK 10.71	0,05	0,40	1,4	0,50	580	500	24	125	100	60	30			
OK 10.72	0,05	0,20	1,6	0,50	590	500	25				40	35/-46		
OK 10.81	0,07	0,80	1,5	0,50	660	565	23	65	45					

Balení:

průměr (mm)	cívka	hmotnost (kg)
2,0	76-0	15
2,5	76-0	15
3,0	28-0	30
4,0	28-0	30
5,0	28-0	30

OK Flux 10.40 (F 103)

Kyselé tavené tavidlo mangan-silikátového typu sklovitého charakteru určené pro jedno i vícevrstvé svařování tupých spojů běžných ocelí a ocelí střední pevnosti, např. obyčejných konstrukčních ocelí, ocelí pro tlakové nádoby a ocelí pro stavbu lodí s nižšími požadavky na hodnotu vrubové houževnatosti za nízkých teplot. Je vhodné pro jedno i dvoudrátovou technologii a dovoluje vysoké proudové zatížení při svařování střídavým i jednosměrným proudem. Nejčastěji se používá v kombinaci s dráty OK Autrod 12.10, 12.20, 12.24 a 12.30.

Sypná hmotnost: 1,5 kg/dm³
Bazicitá: B ~0,75
Zrno: 0,2 - 1,6 mm
Vlhkost: max. 0,05% / 1000 °C
Teplota přesušení: 250-350 °C / 1h, vrstva tavidla max. 80 mm
 Max. proudová zátěž 1500 A pro jeden drát, doporučené napětí 26 - 40 V.

Typické chemické složení a mechanické vlastnosti čistého svarového kovu (%) (=+ 580 A, 29 V, 33 m/h, Ø 4 mm):

drát Autrod	C (%)	Si (%)	Mn (%)	R _{EL} (MPa)	R _m (MPa)	A ₅ (%)	°C / KV (J)		
							+20	0	-20
OK12.10	0,05	0,6	1,2	370	460	27	80	60	45
OK12.20	0,05	0,6	1,5	395	500	28	70	65	45
OK12.24	0,05	0,6	1,5	560	470	25	50	35	-
OK12.30	0,04	0,6	1,8	440	550	25	80	60	-

EN 760

S F MS 1 88 AC

Doporučené svařovací parametry pro vícevrstvé svařování:

Ø drátu (mm)	Proud (A)	Napětí (V)		Rychlost (m/h)
		DC+	AC	
2,5	300 - 400	26 - 30	28 - 32	20 - 30
3,0	400 - 500	28 - 32	28 - 32	20 - 35
4,0	500 - 600	29 - 34	29 - 34	22 - 40

Klasifikace, certifikace:

drát	BV	ABS	GL	LR	DNV	TÜV	DB	CE
12.10						01389	X	X
12.20	3YM	3M,3YM	3YM	3M,3YM	IIIYM	01658	X	X
12.24	-	-	-	-	-	07058	-	X
12.30	-	-	-	-	-	01393	X	X

Balení: papírové pytle á 25 kg

OK Flux 10.62

Aglomerované vysoce bazické tavidlo pro vícevrstvé tupé svary nelegovaných, středně i vysoce pevných ocelí s požadavkem na vrubovou houževnatost při nízkých teplotách až do -40 až -60°C. Tavidlo nemá legující účinek. Je vhodné pro svařování střídavým i jednosměrným proudem. Pro dobrou obrábělnost strusky je vhodné i pro svařování do úzkého úkosu. Vzhledem k vysoké čistotě svar. kovu a k nízkému obsahu kyslíku (~300 ppm) i difúzního vodíku (<5 ml/100 g svar. kovu) poskytuje i výborné výsledky při CTOD. Je proto často používáno např. při výrobě tepelných zařízení včetně komponent pro jadernou energetiku a při výrobě off-shore konstrukcí.

Sypná hmotnost: 1,1 kg/dm³
Bazicitá: B ~3,4
Zrno: 0,2 - 1,6 mm
Vlhkost: max. 0,06% / 1000 °C
Teplota přesušení: 300 °C/2h
 Max. proudová zátěž 1000 A pro jeden drát, doporučené napětí 26 - 32 V.

Typické chemické složení a mechanické vlastnosti čistého svarového kovu (%) (=+ 600 A, 30 V, 33 m/h, Ø 4 mm):

drát Autrod	C (%)	Si (%)	Mn (%)	R _{EL} (MPa)	R _m (MPa)	A ₅ (%)	°C / KV (J)			
							+20	0	-20	-40
OK 12.22	0,07	0,30	1,0	410	500	33	-	170	160	90

EN 760

S A FB 1 55 AC H5

Orientační spotřeba tavidla (=+ 580 A, 33 m/h, Ø 4 mm):

napětí (V)	26	30	34	38
spotřeba tavidla (kg/kg drátu) = (+)	0,70	0,90	1,2	1,50

Doporučené svařovací parametry pro vícevrstvé svařování:

Ø drátu (mm)	proud (A)	napětí (V) = (+)	rychlost (m/h)
2,5	300 - 400	26 - 28	16 - 25
3,0	400 - 500	26 - 28	20 - 30
4,0	500 - 600	26 - 30	22 - 40

Balení: V pap. pytlích o hmotnosti 25 kg.

Další doporučené kombinace s dráty:

OK Autrod: 12.24, 12.32, 12.34, 13.10SC, 13.20SC, 13.27, 13.40 a 13.43 - na vyžádání

OK Flux 10.71

Nejpoužívanější aglomerované bazické tavidlo s mírným legujícím účinkem manganu a křemíku. Je určeno převážně pro koutové svary a pro vícevrstvé tupé svary nelegovaných středně a vysoce pevných ocelí. Tavidlo je vhodné jak pro jednodrátovou, tak pro vícedrátovou technologii s použitím stejnosměrného i střídavého proudu. Tavidlo zaručuje nízký obsah vodíku ve svarovém kovu, max. 5 ml/100 g. Používá se v kombinaci s mnoha typy drátů, např. OK Autrod 12.10, 12.20, 12.22, 12.24, 12.30, 12.32, 13.27 a dalšími, včetně plněných elektrod OK TUBROD 14.00S, 15.00S a dalších.

Sypná hmotnost: 1,2 kg/dm³
Bazicitá: B~1,6
Zrno: 0,2 - 1,6 mm
Vlhkost: max. 0,05% / 1000 °C
Teplota přesušení: 350 °C / 2h
 Max. proudová zátěž 1000 A pro jeden drát, doporučené napětí 26 - 36 V.

Typické chemické složení a mechanické vlastnosti čistého svarového kovu s některými typy drátů (%) (=+ 580 A, 29 V, 33 m/h, Ø 4 mm):

drát OK Autrod	C (%)	Si (%)	Mn (%)	R _{EL} (MPa)	R _m (MPa)	A ₅ (%)	KV (J)				
							+20°C	0°C	-20°C	-30°C	-40°C
12.10	0,04	0,30	1,00	360	465	30	-	125	95	75	65
12.20	0,05	0,30	1,35	410	510	29	135	125	80	-	55
12.30	0,09	0,40	1,65	480	580	29	130	110	90	60	-

EN 760

S A AB 1 67 AC H5

Orientační spotřeba tavidla (580 A, 33 m/h, Ø 4 mm):

napětí (V)	26	30	34	38
spotřeba tavidla (kg/kg drátu) = (+)	0,70	0,90	1,20	1,40
~	0,50	0,75	1,00	1,20

Doporučené svařovací parametry pro vícevrstvé svařování:

Ø drátu (mm)	proud (A)	napětí (V) = (+)	rychlost (m/h)
2,5	300 - 400	26 - 28	16 - 30
3,0	400 - 500	26 - 28	20 - 35
4,0	500 - 600	26 - 30	22 - 40

Klasifikace, certifikace:

 OK Autrod 12.10: ABS, BV, DB, DNV, GL, LRS, TÜV, CE, PRS
 OK Autrod 12.20: ABS, LRS, DNV, BV, GL, TÜV, RS, DB, RINA, CE, PRS
 OK Autrod 12.30: TÜV, DB, CE
 Ostatní na vyžádání

Balení: papírové pytle á 25 kg

OK Flux 10.72

Nově vyvinuté aglomerované bazické tavidlo je určené především pro aplikace s požadavky na vysokou vrubovou houževnatost svarového spoje při nízkých teplotách. Lze ho použít pro jedno i vícevrstvé svařování, prováděné jedním nebo více dráty především pro výrobu součástí větrných elektráren, tlakových nádob a namáhaných ocelových konstrukcí. Použití zaručuje výbornou odstranitelnost strusky i v úzkých úkosech. Lze ho použít pro stejnosměrný i střídavý proud.

Sypná hmotnost: 1,1 kg/dm³
Bazicitá: B~1,9
Vlhkost: max. 0,05% / 1000 °C
Teplota přesušení: 350 °C / 2h

Typické chemické složení a mechanické vlastnosti čistého svarového kovu s některými typy drátů (%)

(=+) 580 A, 29 V, 33 m/h):

drát OK Autrod	C (%)	Si (%)	Mn (%)	R _{eL} (MPa)	R _m (MPa)	A ₅ (%)	KV (J)			
							-30°C	-40°C	-50 (-46)	-62°C
12.20	0,05	0,20	1,50	415	500	30	125	100	70	50
12.22	0,05	0,30	1,50	415	500	32	120	100	70	50
12.24	0,05	0,20	1,60	500	590	25	60	40	(35)	

EN 760

S A AB 1 57 AC H5

Klasifikace, certifikace:

OK Autrod 12.20: DB, TÜV, CE
 OK Autrod 12.22: DB, TÜV, CE
 OK Autrod 12.24: DB, TÜV, CE

Balení: papírové pytle á 25 kg

Další doporučené kombinace s dráty:

OK Autrod: 13.32, 12.34, 13.10SC, 13.27, 13.40, 13.43.
 Dokumentace na vyžádání.

OK Flux 10.81

Agglomerované tavidlo pro svařování nelegovaných, středně a vysoce pevných ocelí s dráty OK Autrod 12.10, 12.20, 12.22, 12.24, 12.30 aj. Svařovací vlastnosti dovolují vysokou rychlost svařování tupých svarů (spirálově svařované trubky s tenkou stěnou). Použitelné pro stejnosměrný i střídavý proud.

Sypná hmotnost: 1,25 kg/dm³
Bazicitá: B~0,6
Zrno: 0,2 - 1,6 mm (10x65 mesh)
Vlhkost: <0,05% / 1000 °C
Teplota přesušení: 300 °C ±25°C/2-4h
 Max. proudová zátěž 1000 A pro jeden drát, doporučené napětí 26 - 36 V.

Typické chemické složení svarového kovu při použití s drátem OK Autrod:

drát OK Autrod	C (%)	Si (%)	Mn (%)	Mo (%)	EN 756	SFA/AWS A 5.17
12.10	0,06	0,80	1,20		S 42 A AR S1	F7AZ-EL12, F7PZ-EL12
12.20	0,07	0,80	1,50		S 46 0 AR S2	F7A0-EM12, F7PZ-EM12
12.22	0,07	0,90	1,50		S 50 A AR S2Si	F7AZ-EM12K, F7PZ-EM12K
12.34	0,07	0,80	1,50	0,50	S 50 A AR S2Mo	F9AZ-EA2-A4, F9PZ-EA2-A4
12.30	0,08	0,70	1,75		S 50 0 AR S3	-

EN 760

SA AR 1 97 AC

Orientační spotřeba tavidla (580 A, 33 m/h, Ø 4 mm):

napětí (V)	26	30	34	38
spotřeba tavidla (kg/kg drátu) DC+	0,70	1,00	1,30	1,60
AC	0,60	0,90	1,20	1,40

Doporučené svařovací parametry pro vícevrstvé svařování:

Ø drátu (mm)	proud (A)	napětí (V)	rychlost (m/h)
2,5	300 - 400	26 - 28	20 - 30
3,0	400 - 500	26 - 28	20 - 35
4,0	500 - 600	26 - 30	22 - 50

Klasifikace, certifikace:

CE EN 13479
 DB 51.039.04
 jiné: Sepros

Balení: papírové pytle á 25 kg

OK Flux 10.93

Bazické aglomerované tavidlo pro svařování nerezavějících ocelí, včetně duplexních. Nejčastěji se užívá v kombinaci s dráty OK Autrod 308L, 347, 316L a 309L, pro duplexní oceli se specifickými typy OK Autrod 2209 a 2509. Poslední uvedené typy je nutno v případě potřeby samostatně vyžádat.

Sypná hmotnost: 1,00 kg/dm³
Bazicitá: B~1,7
Zrno: 0,2 - 1,6 mm
Vlhkost: <0,08% / 1000 °C
Teplota přesušení: 300 °C ±25°C/2h
 Max. proudová zátěž až 800 A pro jeden drát, doporučené napětí 28 - 34 V.

Typické chemické složení svarového kovu při použití s drátem OK Autrod:

	C	Si	Mn	Cr	Ni	Mo	Nb	N	W.Nr.	~ FN
OK 308L	<0,03	0,60	1,40	20,00	10,00	<0,75			1.4316	~5 - 10
OK 347	0,035	0,50	1,10	19,20	9,60		0,50		1.4551	~5 - 10
OK 316L	<0,03	0,60	1,40	18,50	11,50	2,70			1.4430	~8
OK 309L	<0,03	0,60	1,50	24,00	12,50				1.4432	>13
OK 2209	0,02	0,80	1,30	22,00	9,00	3,10		0,15		cca 45
OK 318	0,03	0,50	1,20	18,50	12,00	2,60	0,50		1.4576	~8 - 12
OK 16.97	0,06	1,20	6,30	18,00	8,00	0,10				

EN 760

SA AF 2 DC

Orientační spotřeba tavidla (580 A, 33 m/h, Ø 4 mm):

napětí (V)	26	30	34	38
spotřeba tavidla (kg/kg drátu) DC+	0,50	0,60	0,80	1,00

Doporučené svařovací parametry pro vícevrstvé svařování:

Ø drátu (mm)	proud (A)
2,0	150 - 400
2,4	250 - 500
3,2	350 - 600
4,0	400 - 800

Klasifikace, certifikace:

OK 308L TÜV, DNV, DB, CE OK 2209 TÜV, ABS, DNV, GL, RINA, BV, LR;
 OK 347 TÜV OK 16.97 DNV
 OK 316L TÜV, DB, CE OK 318 TÜV, DB
 OK 309L TÜV, CE, DNV, LR

Balení: papírové pytle á 25 kg

Převážná většina výrobního sortimentu elektrod pro ruční obloukové svařování je standardně balena do papírových krabiček (K) rozměrů 65 x 65 mm a délky 305, 355 a 455 mm. Každá krabička je zabalena do smršťovací fólie a vložena po třech kusech do kartonu vyrobeného z vrstvené lepenky. Elektrody pro svařování vysokolegovaných ocelí a elektrody speciální jsou baleny do plastických krabiček rozměrů 65 x 65 mm nebo 65 x 32 mm a jsou ukládány do kartonu po třech resp. po šesti kusech. Krabičky i kartony jsou zalepeny a označeny identifikačním štítkem.

Některé typy bazických nízkovodíkových elektrod a některé typy elektrod pro svařování nerezavějících ocelí, šedé litiny, slitin hliníku a více typů pro opravy a údržbu jsou od roku 2001 **dodávány pouze ve vakuovém balení VAC PAC®** (velikost VP), který umožňuje použití těchto elektrod ihned po otevření bez dalšího přesušování. Takto balené elektrody poskytují svarový kov s obsahem difúzního vodíku pod hranicí 5 ml / 100 g svarového kovu po dobu cca 8 hodin po otevření. Dodávky jiných běžných elektrod v tomto typu balení se uskutečňují jen po předchozí dohodě.

Elektrody musí být skladovány v suchém prostředí a v originálním balení. Maximální doba skladování je 5 let. Teplota během skladování musí být minimálně +15°C, relativní vlhkost vzduchu nesmí překročit 60%.

		A hmotnost 1000 ks (kg)				B počet kusů v krabičce (cca ks)				C hmotnost krabičky (kg)				D počet krabiček v kartonu (ks)				
		A	B	C	D			A	B	C	D			A	B	C	D	
E-B 121	2,0x300 K	12,1	290	3,5	3	OK 74.78	2,5x350 1/4VP	22,2	27	0,6	9	OK 67.45	2,5x300 1/4VP	16,7	42	0,7	9	
	2,5x350 K	21,0	200	4,2	3		3,2x450 1/2VP	47,7	44	2,1	6		3,2x350 1/2VP	32,7	52	1,7	6	
	3,2x350 K	30,3	165	5,0	3		4,0x450 1/2VP	73,3	30	2,2	6		4,0x350 1/2VP	51,5	33	1,7	6	
	3,2x450 K	39,4	165	6,5	3		5,0x450 1/2VP	104,3	23	2,4	6		5,0x350 1/2VP	80,0	20	1,6	6	
	4,0x450 K	62,0	100	6,2	3		6,0x450 1/2VP	150,0	14	2,1	6							
	5,0x450 K	92,9	70	6,5	3										OK 67.60	2,0x300 K	13,0	127
OK 43.32	1,6x300 K	7,9	239	1,9	6	OK 75.75	2,5x350 1/4VP	22,2	27	0,6	9	2,5x300 1/4VP	19,4	31	0,6	9		
	2,0x300 K	9,5	220	2,1	6		3,2x450 1/2VP	50,0	44	2,2	6	3,2x350 1/2VP	39,1	46	1,8	3		
	2,5x350 K	20,5	220	4,5	3		4,0x450 1/2VP	71,0	31	2,2	6	4,0x350 1/2VP	56,7	30	1,7	6		
	3,2x350 K	36,2	130	4,7	3		5,0x450 1/2VP	105,0	20	2,1	6	5,0x350 K	90,0	48	4,2	3		
	4,0x450 K	66,7	90	6,0	3									OK 68.81	2,0x300 1/4VP	13,6	44	0,6
OK 46.00	1,6x300 K	8,4	239	2,0	6	OK 61.30	1,6x300 1/4VP	7,8	77	0,6	9	2,5x300 1/4VP	20,6	34	0,7	6		
	2,0x300 K	9,5	220	2,1	6		2,0x300 1/4VP	12,5	48	0,6	9	3,2x350 1/2VP	37,0	46	1,7	3		
	2,5x350 K	18,0	300	5,4	3		2,5x300 1/4VP	18,9	37	0,7	9	4,0x350 1/2VP	62,1	29	1,8	6		
	3,2x350 K	28,9	190	5,5	3		3,2x350 1/2VP	36,2	47	1,7	6	5,0x350 1/2VP	94,4	18	1,7	6		
	4,0x350 K	45,0	120	5,4	3		4,0x350 1/2VP	54,8	31	1,7	6							
OK 46.16	2,0x300 K	11,3	362	4,1	3	OK 61.81	2,0x300 1/4VP	11,3	53	0,6	9	E-B 511	2,0x300 K	12,7	300	3,8	3	
	2,5x350 K	19,2	260	5,0	3		2,5x300 1/4VP	17,9	39	0,7	9		2,5x350 K	22,4	214	4,8	3	
	3,2x350 K	33,3	150	5,0	3		3,2x350 1/2VP	35,1	57	2,0	6		3,2x450 K	44,2	147	6,5	3	
	4,0x350 K	49,5	101	5,0	3		4,0x350 1/2VP	52,6	38	2,0	6		4,0x450 K	68,1	91	6,2	3	
OK 48.00	1,6x300 K	9,3	172	1,6	6	OK 61.85	2,5x300 1/4VP	16,3	43	0,7	9	OK 83.28	2,5x350 K	22,8	79	1,8	6	
	2,0x300 K	13,0	131	1,7	6		3,2x350 1/2VP	32,1	53	1,7	6		3,2x450 K	44,6	56	2,5	6	
	2,5x350 K	25,1	171	4,3	3		4,0x350 1/2VP	48,6	35	1,7	6		4,0x450 K	67,1	85	5,7	3	
	2,5x350 1/4VP	25,0	28	0,7	9		5,0x350 1/2VP	76,2	21	1,6	6		5,0x450 K	98,3	59	5,8	3	
	3,2x450 K	48,4	124	6,0	3													
	3,2x450 1/2VP	48,9	47	2,3	6		OK 63.30	1,6x300 K	7,3	220	1,6		6	OK 84.78	2,5x350 K	34,6	52	1,8
	4,0x450 K	72,1	83	6,0	3	2,0x300 1/4VP		11,8	51	0,6	9	3,2x350 K	58,6		29	1,7	6	
	4,0x450 3/4VP	71,9	57	4,1	4	2,5x300 1/4VP		19,4	36	0,7	9	4,0x450 K	113,6		44	5,0	3	
	5,0x450 K	107,1	56	6,0	3	3,2x350 1/2VP		37,0	46	1,7	6	5,0x450 K	177,8		27	4,8	3	
	5,0x450 3/4VP	105,3	38	4,0	4	4,0x350 1/2VP		54,8	31	1,7	6							
	6,0x450 K	147,7	44	6,5	3	5,0x350 1/2VP		85,0	20	1,7	6	OK 92.18	2,5x300 1/4VP		17,1	41	0,7	6
	7,0x450 K	196,9	32	6,3	3						3,2x350 1/4VP		33,3	24	0,8	6		
										4,0x350 1/2VP	48,9		47	2,3	6			
OK 55.00	2,5x300 K	24,6	167	4,1	3	OK 63.80	2,0x300 1/4VP	12,5	48	0,6	9	OK 92.60	2,5x300 1/4VP	16	50	0,8	6	
	3,2x450 K	49,6	121	6,0	3		2,5x300 1/4VP	18,4	38	0,7	9		3,2x350 1/4VP	33,3	21	0,7	6	
	4,0x450 K	72,1	86	6,2	3		3,2x350 1/2VP	37,0	46	1,7	6		4,0x350 1/2VP	50	42	2,1	6	
	5,0x450 K	107,0	57	6,1	3		4,0x350 1/2VP	54,8	31	1,7	6							
	6,0x 50 K	151,2	43	6,5	3													
OK 74.46	2,5x350 1/4VP	23,1	26	0,6	9	OK 67.15	2,0x300 1/4VP	10,9	55	0,6	9	OK 94.25	2,5x350 1/4VP	18,0	50	0,9	6	
	3,2x350 1/2VP	35,4	48	1,7	6		2,5x300 1/4VP	16,7	36	0,6	9		3,2x350 1/4VP	30,8	26	0,8	9	
	3,2x450 1/2VP	45,5	44	2,0	6		3,2x350 1/2VP	32,7	52	1,7	6		4,0x350 1/2VP	44,8	58	2,6	6	
	4,0x450 1/2VP	69,7	33	2,3	6		4,0x350 1/2VP	45,9	37	1,7	6							
	5,0x450 1/2VP	109,5	21	2,3	6		5,0x350 1/2VP	73,9	23	1,7	6							

Metrové dráty pro svařování plamenem a metodou WIG, G 102/104 a GI 113/321 jsou dodávány v papírových krabičkách o hmotnosti 9 až 11 kg dle typu a průměru. Dráty OK TIGROD pro svařování všech typů ocelí a dráty OK GASROD jsou od 1.1.2006 baleny do tubusů z pevných vláken s plastikovými víčky o hmotnosti 5 kg, avšak do vyprodání zásob se můžete setkat ještě s původními 5 kg papírovými krabičkami. Dráty pro svařování hliníku a jeho slitin se dodávají v papírových krabičkách o hmotnosti 2,5 kg. Dráty pro svařování metodou MIG/MAG jsou nejčastěji dodávány na cívkách typu 76 a 77 (tj. B 300) o hmotnosti 15 nebo 18 kg v běžném nebo v přesném návínu. Dráty nové generace OK ARISTOROD jsou dodávány pouze na cívkách typu 69 (BS 300) v přesném návínu o hmotnosti 15 kg pro průměr 0,8 mm a 18 kg pro průměry větší, resp. v sudech Marathon Pac. Dráty pro svařování nerezavějících ocelí a dráty typu OK AUTROD 19.xx jsou dodávány na povrchově upravených cívkách typu 98 (BS 300) o hmotnosti 15 kg. Dráty pro svařování hliníku a jeho slitin jsou obvykle dodávány též na cívkách typu 98, avšak o hmotnosti 6 resp. 7 kg dle průměru. Plněné elektrody (trubičkové dráty) jsou dodávány většinou na cívkách typu 75 a 77 (B 300) o hmotnosti 16 kg. Objednat je možné i velkokapacitní balení drátu Marathon Pac™ o hmotnosti 200 resp. 250 kg nebo Jumbo o hmotnosti 475 kg pro svařování všech druhů ocelí, Mini Marathon Pac o hmotnosti 100 kg pro svařování nerezavějících ocelí a Aluminium Marathon Pac o hmotnosti 141 kg pro svařování hliníku a jeho slitin. Pokud některé z uvedených druhů balení v naší nabídce nenaleznete, kontaktujte nás. Dráty pro svařování pod tavidlem jsou obvykle dodávány do průměru 2,5 mm na cívkách typu 75 (B 300) o hmotnosti 15 kg, větší průměry pak na cívkách typu 28 resp. 31 (EUROPOOL) o hmotnosti 25 kg resp. 30 kg. Pro velké odběratele lze SAW dráty dodávat i na rozetách o hmotnosti drátu až 900 kg, případně na jiných velkokapacitních cívkách. Označení a typy cívek odpovídají níže uvedeným nákrešům.

Dráty musí být skladovány v suchém prostředí a v originálním balení. Teplota během skladování musí být minimálně 15°C a relativní vlhkost vzduchu nesmí překročit 60%.

Cívka 69

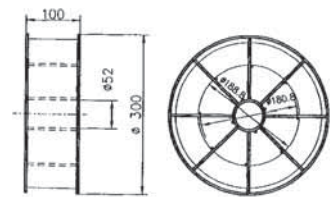
Drátěná cívka, přesné vinutí
ČSN EN ISO 544: BS 300

69-0	15 kg
69-1	18 kg

Cívka 98

plastem potažená drátěná cívka, přesné vinutí
ČSN EN ISO 544: BS 300

98-2	15 kg
98-6	6 kg
98-7	7 kg



Cívka 46

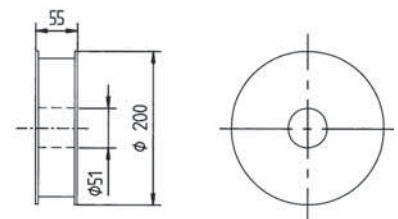
plastová cívka, běžné vinutí
ČSN EN ISO 544: S 200 (DIN: D 200)

46-0	5 kg
------	------

Cívka 56

plastová cívka, přesné vinutí
ČSN EN ISO 544: S 200 (DIN: D 200)

56-0	5 kg
------	------



Cívka 75

barevná nebo plastem potažená
drátěná cívka, přesné vinutí
ČSN EN ISO 544: B 300 (DIN: K 300)

75-3	16 kg
------	-------

Cívka 76

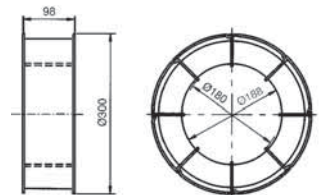
drátěná cívka, běžné vinutí
ČSN EN ISO 544: B 300 (DIN: K 300)

76-0	15 kg
76-1	18 kg
76-3	16 kg

Cívka 77

drátěná cívka, přesné vinutí
ČSN EN ISO 544: B 300 (DIN: K 300)

77-0	15 kg
77-1	18 kg
77-3	16 kg
77-4	12 kg



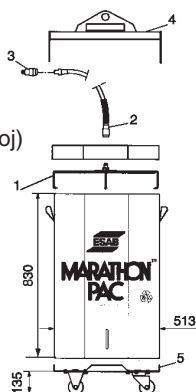
Marathon Pac™ - osmihranný sud

Příslušenství:

- drátěná vestavba
- bowden (1,8/3,0/4,5/8,0/12,0 m)
- spojovací díl (rychloupevňovací bowden - svař. zdroj)
- zvedací hák pro MARATHON PAC™
- vozik pro MARATHON PAC™

Typ:

93-0	200 kg (±2%)
93-2	250 kg (±2%)



Marathon Pac™ - JUMBO

Příslušenství:

- Specifikace na vyžádání
94-0 475 kg



Cívka 28 - EUROPOOL

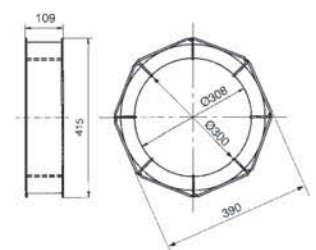
osmihranná drátěná cívka, přesné vinutí

28-0	30 kg
28-1	25 kg
28-2	15 kg

Cívka 31 - EUROPOOL

osmihranná drátěná cívka, potažená plastem
přesné vinutí

31-1	25 kg
------	-------



Světový leader ve svařovacích a řezacích technologiích a procesech



ESAB operuje v mnoha oblastech svařování a řezání. Více než 100 let průběžně zlepšuje své výrobky a nabízené svařovací procesy, které splňují požadavky právě v sektorech, kde ESAB působí.

Normy kvality a ochrany prostředí

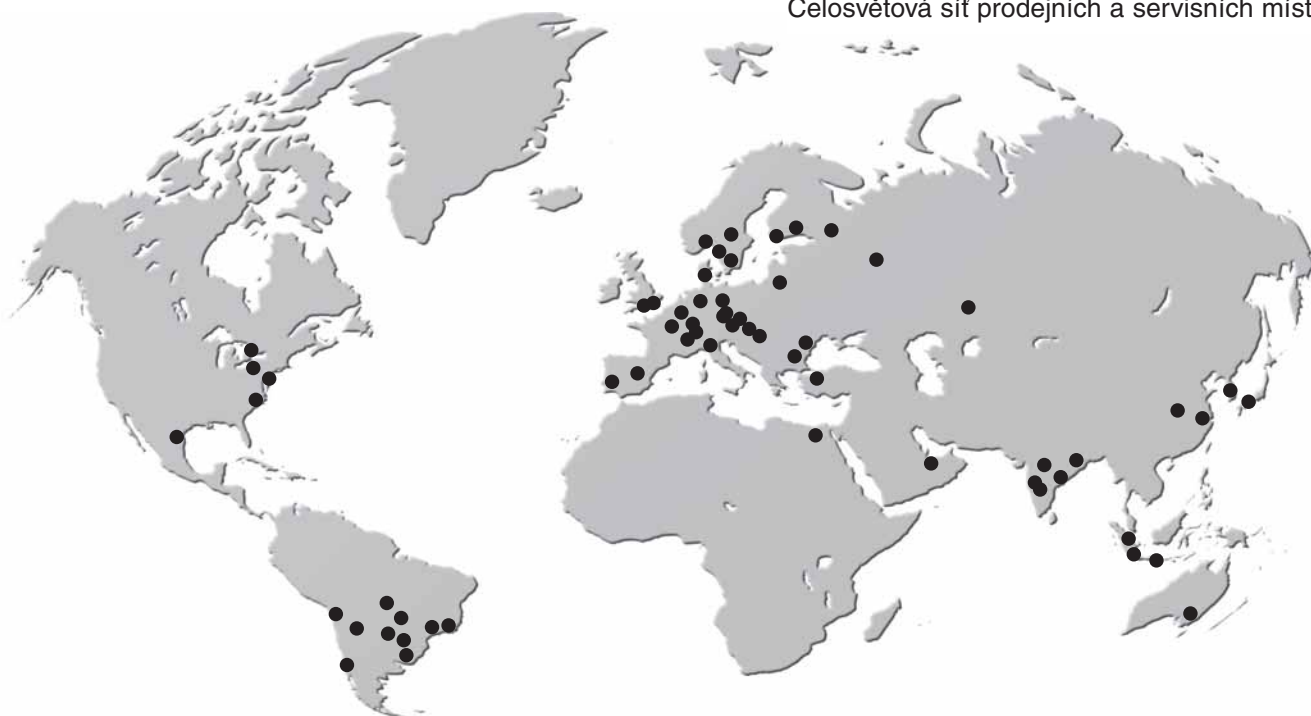
Kvalita výrobků, ochrana životního prostředí a bezpečnost jsou tři klíčové oblasti, které jsou trvale akceptovány společností ESAB. ESAB je jednou z několika mezinárodních společností, které úspěšně zavedly ve všech svých výrobních jednotkách jak systém řízení managementu pro

péči o životní prostředí ISO 14 001, tak i podobný systém managementu pro bezpečnost a ochranu zdraví při práci OHSAS 18001.

Ve všech výrobních procesech je v celosvětovém působení firmy ESAB centrem pozornosti kvalita všech výrobků.

Výroba v mnoha zemích, místní reprezentace i prodejní síť nezávislých distributorů přináší všem zákazníkům, bez ohledu na jejich místo působnosti, výhody získání bezkonkurenčních odborných znalostí materiálů i procesů.

Celosvětová síť prodejních a servisních míst ESAB



* Jsou zahrnuty i výrobní jednotky v severní Americe, vlastněné dceřinou společností Anderson Group Inc.



ESAB VAMBERK, s.r.o.
Smetanovo nábř. 334
517 54 Vamberk
Tel.: 494 501 431 Fax: 494 501 435
E-mail: info@esab.cz
www.esab.cz

B+J Power s.r.o.
Údolní 501
Tábor 390 02
Tel.: +420381257007
www.bjpower.cz
obchod@bjpower.cz